

Société de Transport Public

Securité - Confort - Régularité



شركة النقل العمومي

أمان - راحة - انتظام

SYNTHESE SERVICE

2021

Durant l'année 2020, les bus de la STP ont transporté 3 948 000 voyageurs et parcouru 1,86 millions Km soit, respectivement 68% et 65 % des objectifs du PSD-H 2024 pour la même année .

Ces résultats s'expliquent par l'effet des mesures prises pour contenir la pandémie de la covid 19, qui ont engendré une baisse de l'activité économique et sociale dans le pays.


En 2021, l'objectif du PSD H-2024 est de transporter environ **7,4 Millions** de passagers et de parcourir **3 448 000 KM.**


- Chiffres clés des réalisations au 31/12/2021

 **8 511 638 voyageurs transportés en prenant en compte la fraude**

 Soit une **hausse de 56% et 110%** par rapport à 2019 et 2020

 **3 307 134 Km parcourus**

 Soit une **hausse de 48% et 78%** par rapport à la même période de 2019 et de 2020

 **172 BUS mis en exploitation soit 116% de l'objectif retenu pour le PSD et un taux moyen de disponibilité de 69% au lieu de la prévision du PSD de 79%**

Université

 **3 223 260 voyageurs**

 **1 161 608 Km** (dont 612 566 Km parcourus par des Articulés soit au total l'équivalent de 1 529 347 Km /bus standard)

 **72 Bus exploités** (dont 39 Articulés)

 - 11 Lignes exploitées
- Longueur du réseau 161 Km

 **13 666 310 MRU**

Urbain

 **4 781 102 voyageurs**

 **1 692 084 Km**

 **84 Bus exploités**

 - 19 Lignes exploitées
- Longueur du réseau 219 Km

 **22 389 320 MRU**

MiniBus

 **431 765 voyageurs**

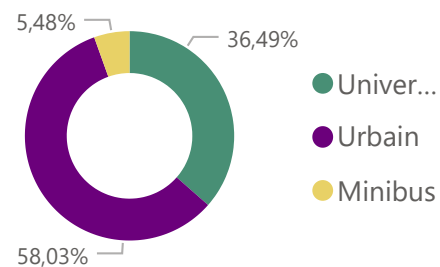
 **411 478 Km**

 **16 minibus**

 - 9 Lignes exploitées
- Longueur du réseau 74 Km

 **4 324 585 MRU**

Repartition du nombre de voyageurs par réseau



Antenne de Rosso

 **12 146 KM**

 **28 718 Voyageurs**

 **Recettes 764 078 MRU**

Service à la demande

 **29 818 KM**

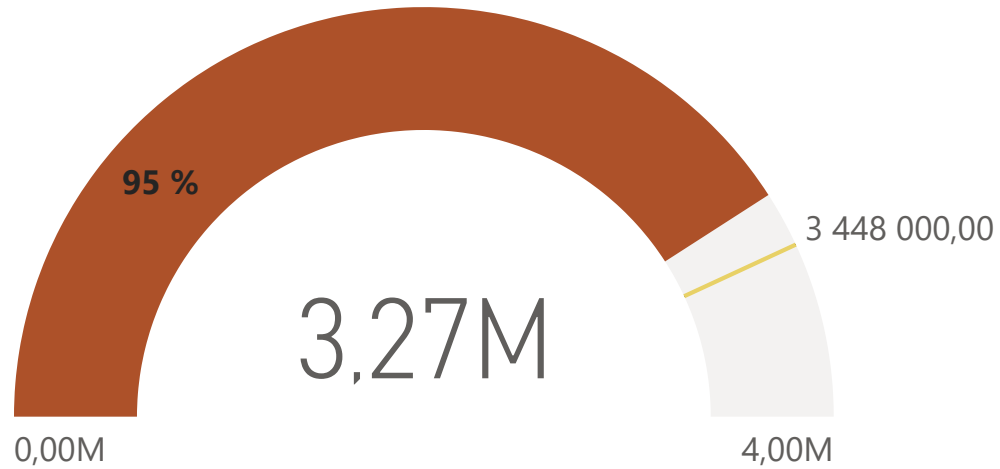
 **46 793 Voyageurs**

 **Recettes 3 944 500 MRU**


* Les résultats détaillés dans ce qui suit, ne prennent en compte que les passagers avec un Titre de Transport Valide (TTV)

Suivi objectif PSD-H-2024 (2021)

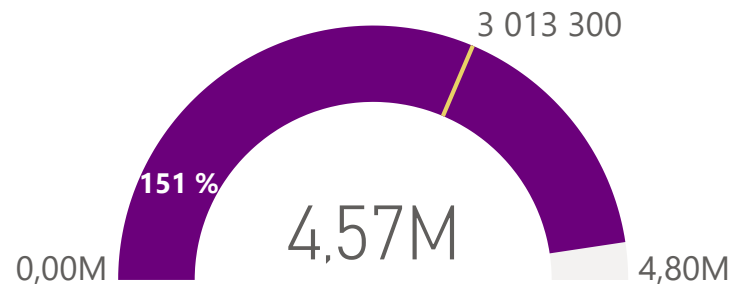
Total Km Parcours/objectif PSD 2021



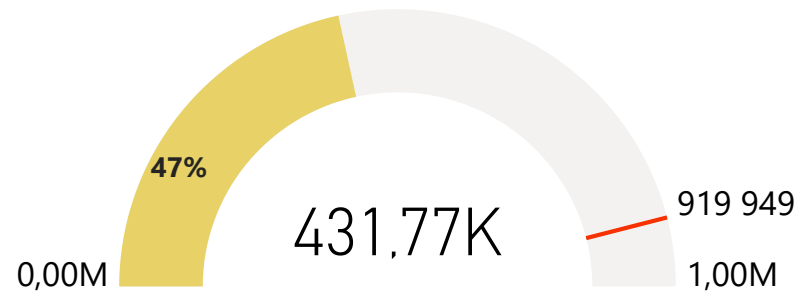
Nombre de voyageurs global TTV /objectif PSD 2021



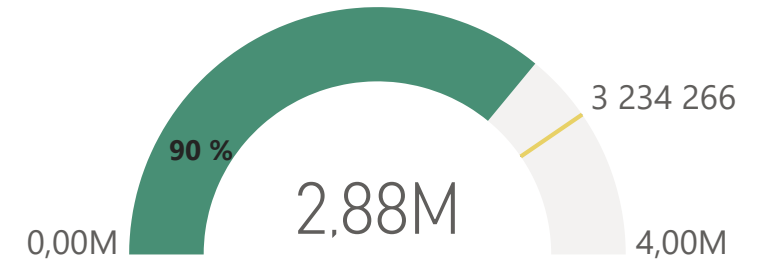
Nombre de voyageurs RUA TTV /objectif PSD 2021



Nombre de voyageurs RUM TTV/objectif PSD 2021



Nombre de voyageurs RUC TTV/objectif PSD 2021



Au total :

**Km parcourus (M:
Millions)**

3,27M

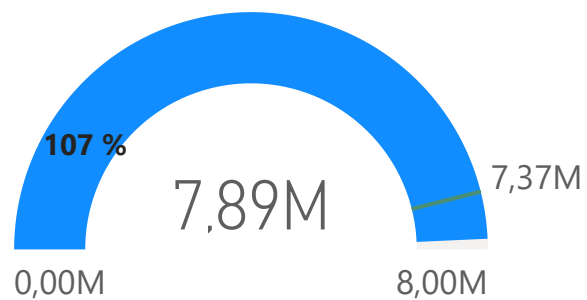
Km commerciaux

2,66M

**Total Recettes Tickets
et abonnements (en
Mru)**

40,38M

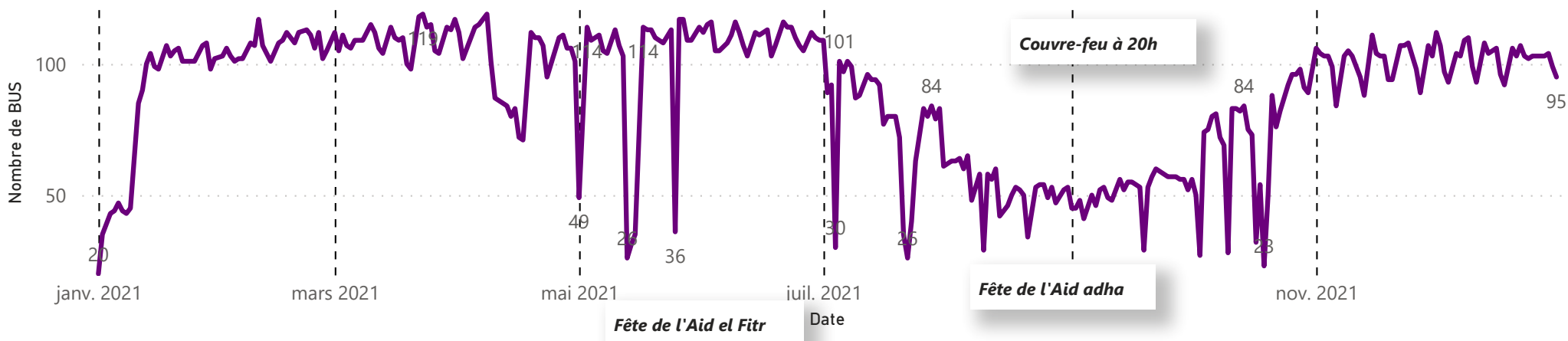
**Nombre de voyageurs global
avec TTV/objectif PSD 2021**



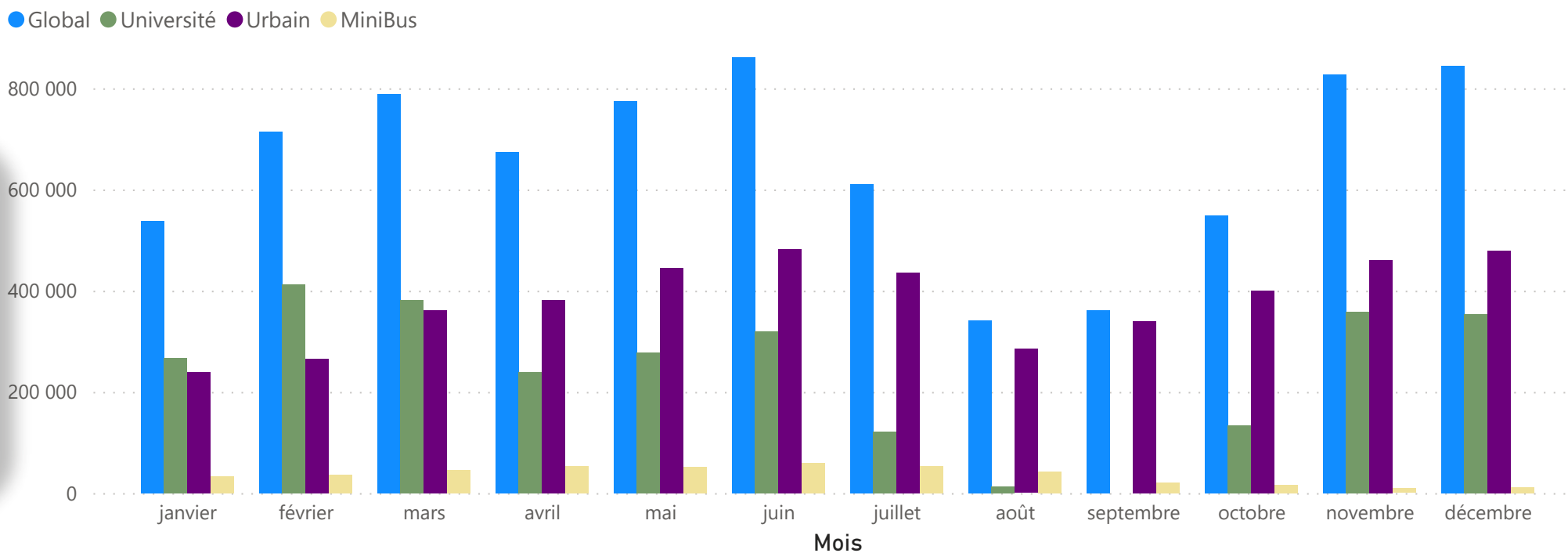
01/01/2021

31/12/2021

Nombre de bus lancés hors dimanche

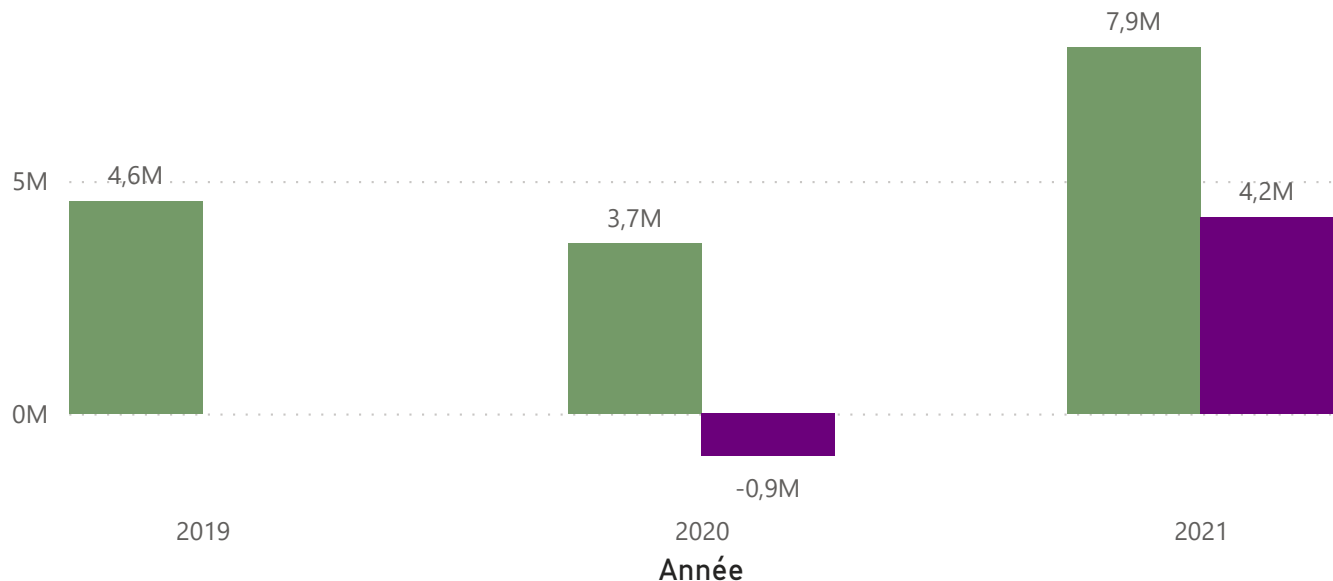


Nombre de voyageurs par Réseau



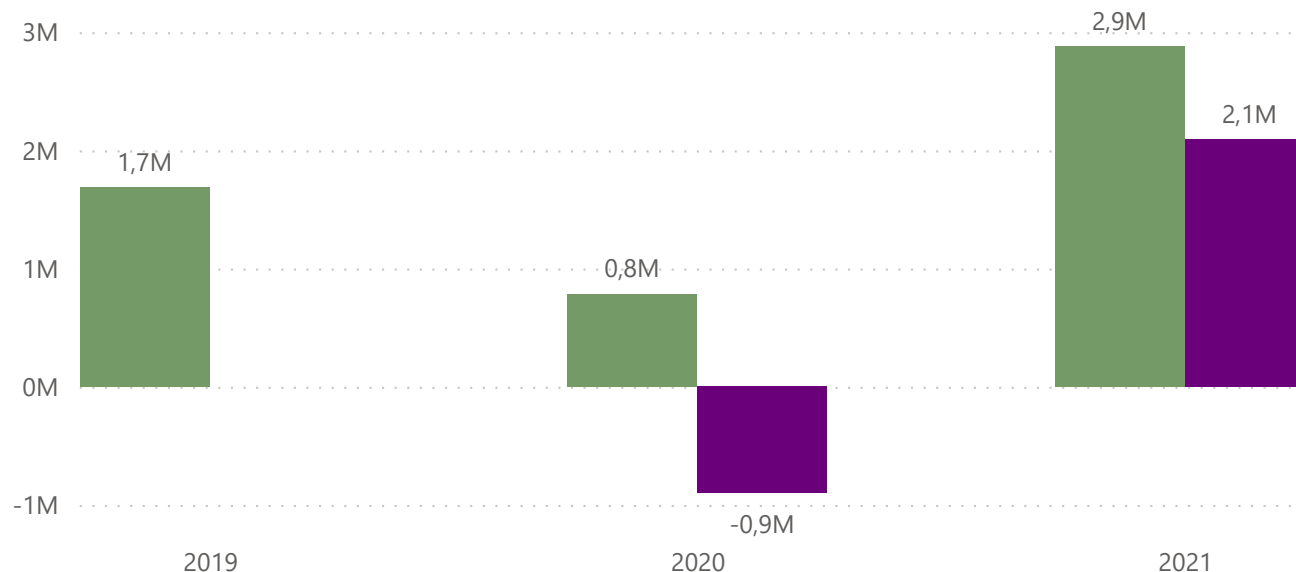
Evolution glissante du nombre de voyageurs TTV par année

● Nombre de Voyageurs ● Evolution N-1

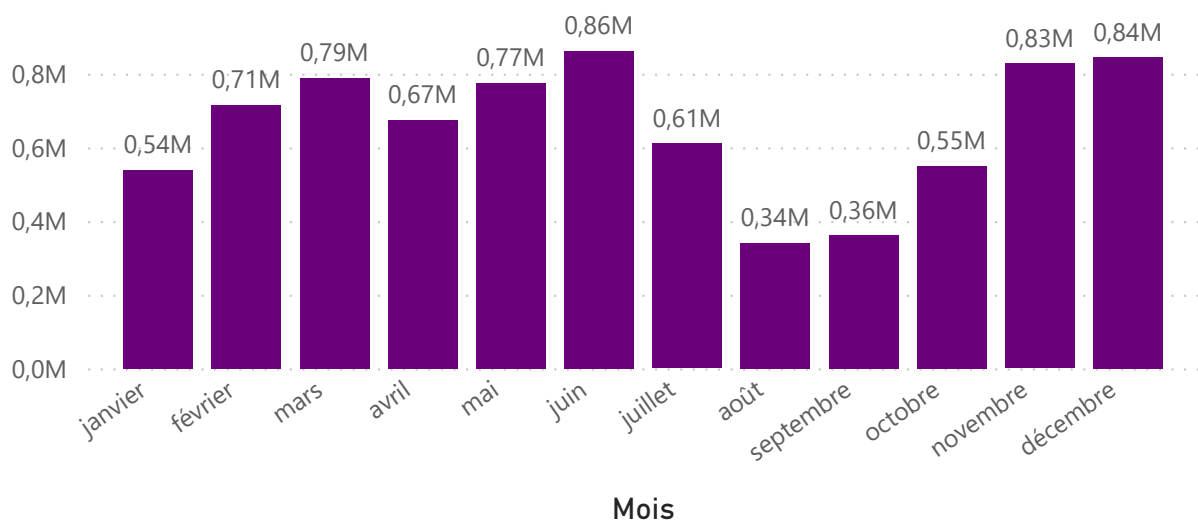


Evolution glissante du nombre de voyageurs TTV pour le réseau desservant le complexe universitaire par année

● Nombre de voyageur Université ● Evolution N-1



Nombre de voyageurs par mois (2021)



Remarques :

Après un arrêt des cours d'un mois, l'année universitaire 2020 -2021 a repris le 11 Janvier, cette reprise a été marquée par une forte augmentation des effectifs (10 000 nouveaux Inscrits au Complexe universitaire), soit le double des effectifs sur le complexe pour l'année 2019 - 2020.

La STP a lancé trois commandes pour l'acquisition de bus pour faire face à cette augmentation subite des effectifs au niveau du C.U. La dernière de ces commandes a été lancée en octobre 2020 après la promulgation des bons résultats de la première session du Baccalauréat. Cette nouvelle commande a connu un retard de livraison, en raison des perturbations qu'a connues le transport maritime.

La Société a procédé à un redéploiement de ses capacités pour faire face à la forte demande enregistrée sur le Réseau desservant le Complexe Universitaire (RCU), ce qui a affecté négativement l'offre du réseau urbain en janvier et février.

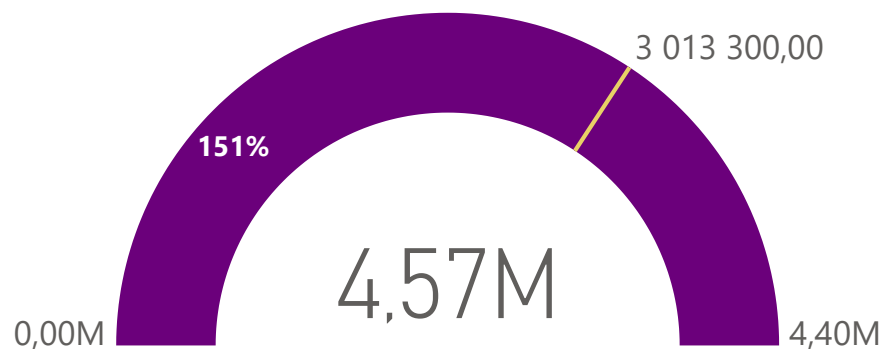
- L'année universitaire 2021 -2022 a débuté le **4 Octobre 2021**.

- Le pic de la fréquentation sur les réseaux de la STP pour l'année 2021 a été enregistré au mois de juin avec plus de **858 541** passagers transportés TTV.

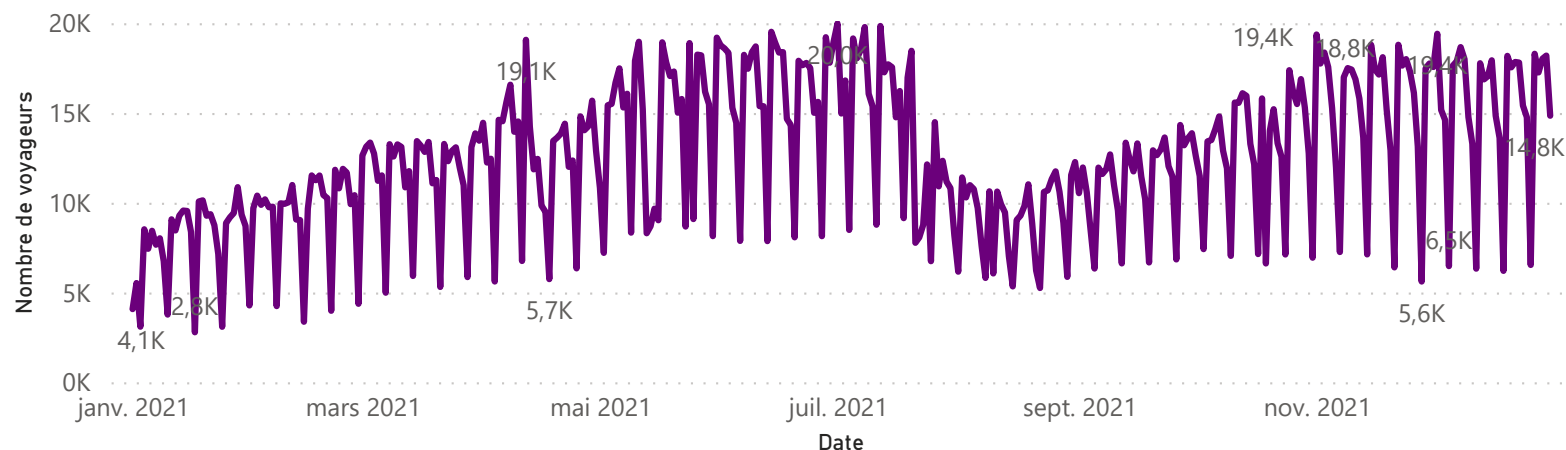


Synthèse du Service sur le Réseau Urbain d'Autobus (RUA)

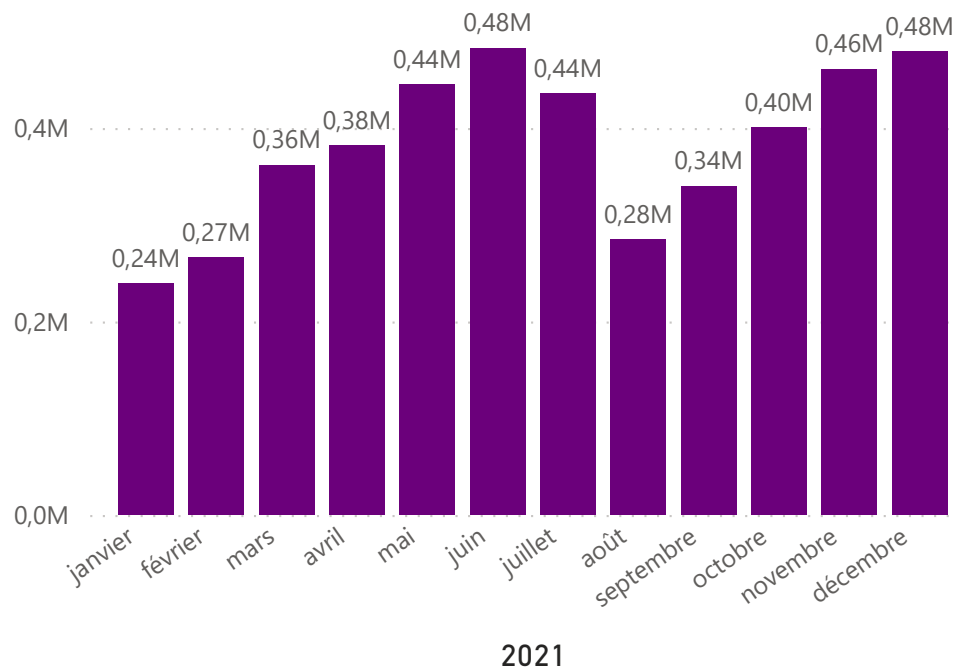
Nombre de voyageurs RUA /objectif PSD 2021



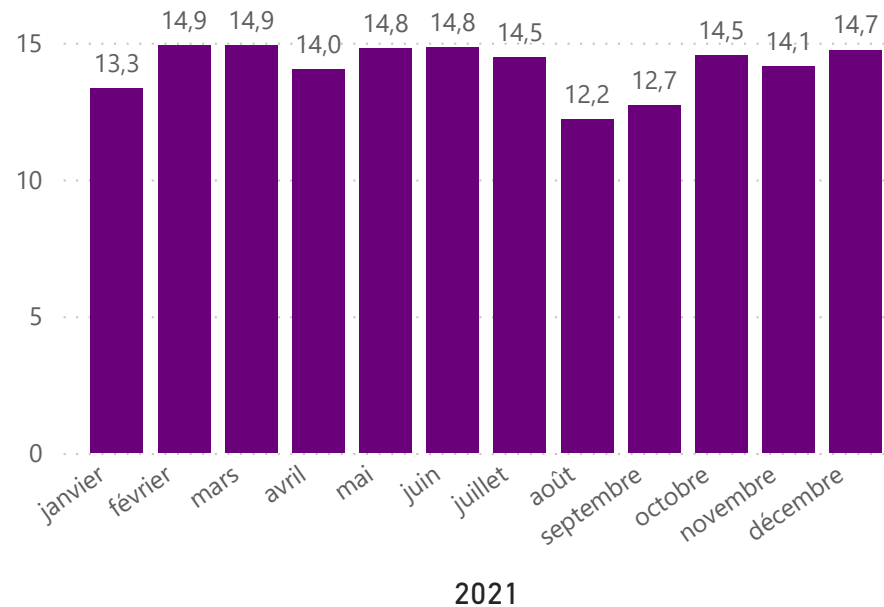
Nombre de voyageurs RUA par jour



Recettes/KMp RUA



Recettes/KMp RUA



Remarques :

- Le Pic de fréquentation du RUA était à **19 986 voyageurs avec TTV**. Il a été enregistré le Jeudi 01 Juillet 2021.

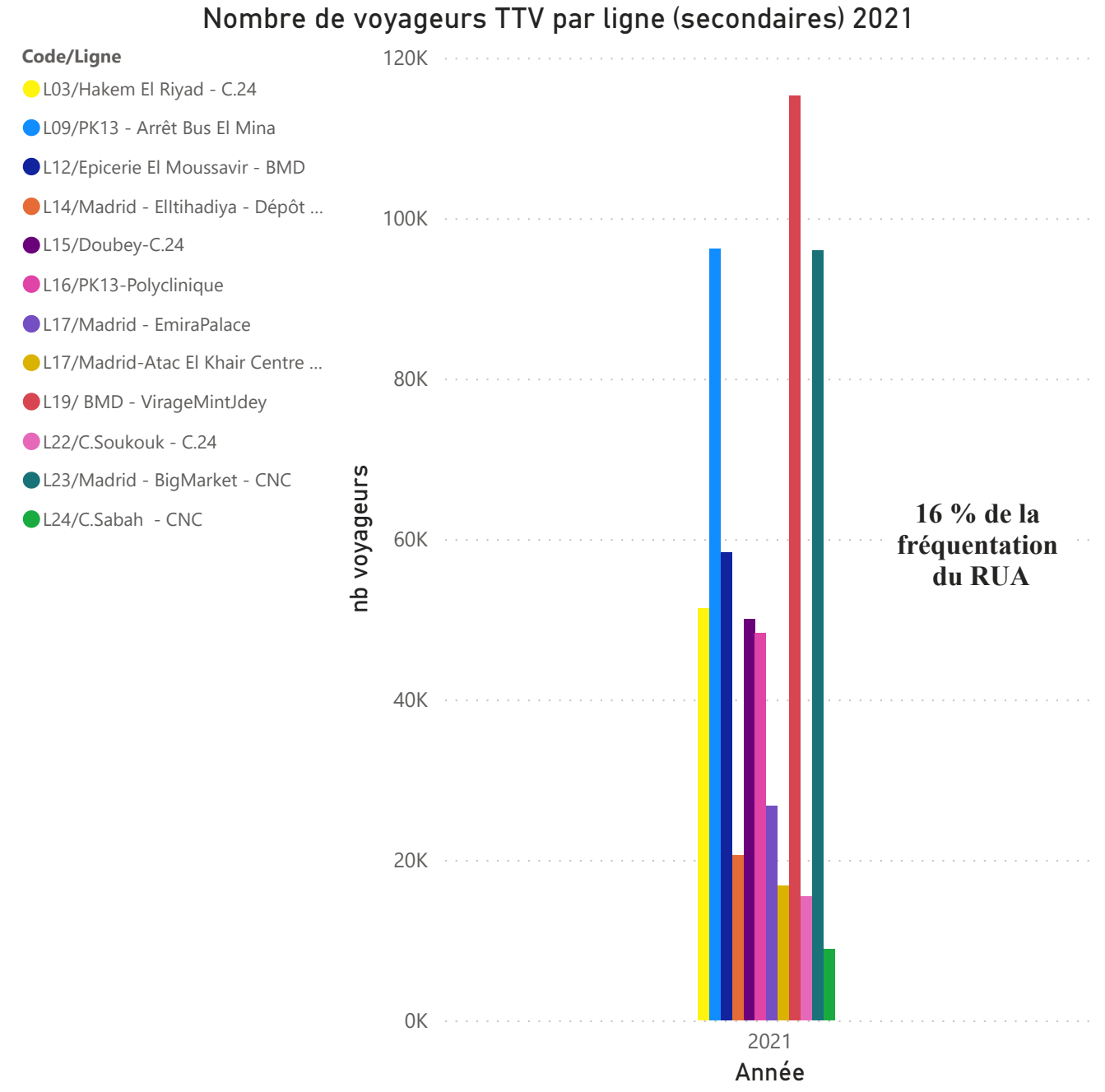
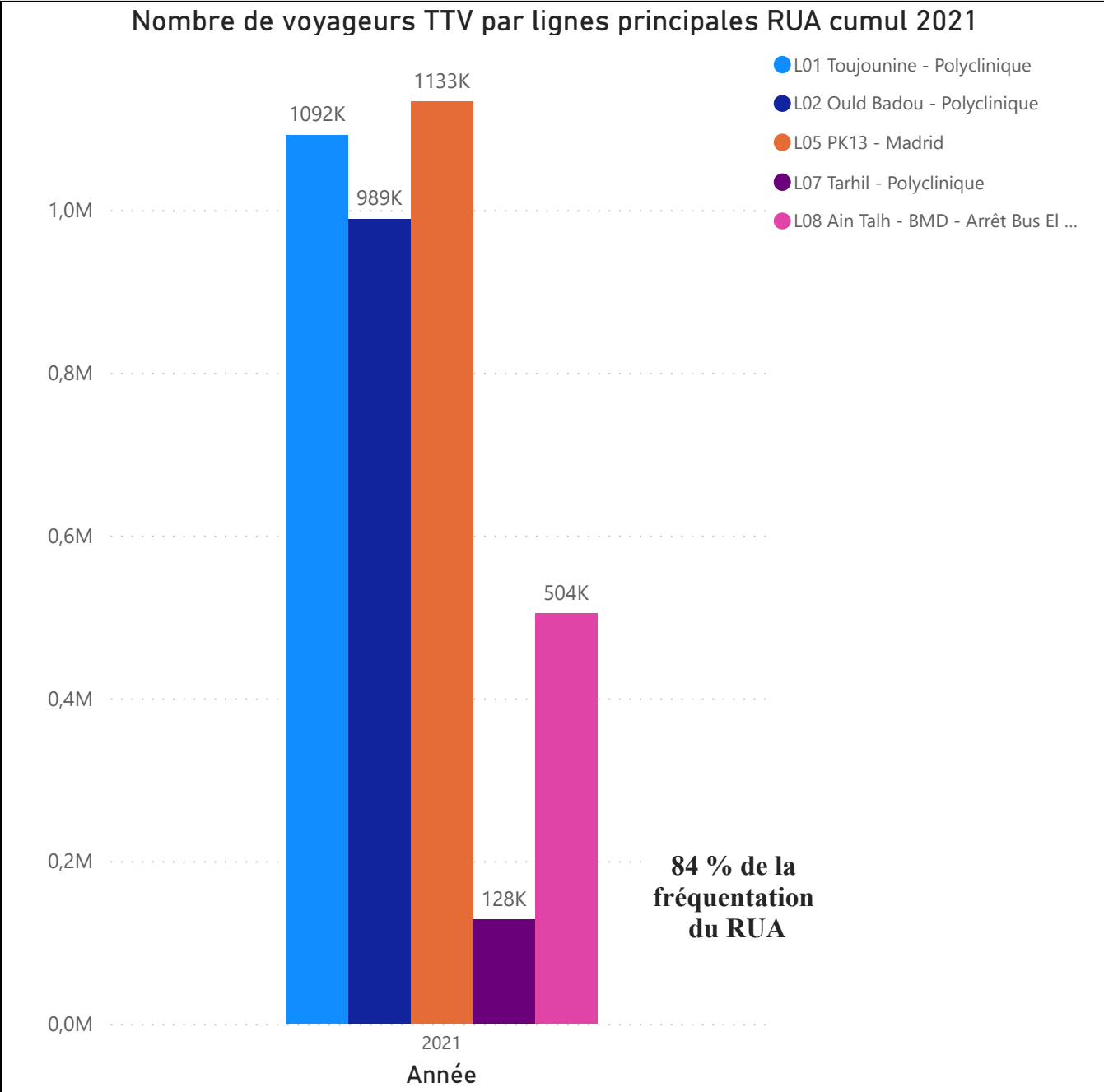
- A noter qu'un service solidaire a été mis en place avec la même tarification que l'urbain pour les étudiants de l'ISERI. Le nombre de passagers sur ces lignes a été comptabilisés avec ceux du réseau urbain.

- Le **26 Juin**, le carrefour Bamako a été fermée pour travaux ce qui a engendré des perturbations pour les lignes L05, L16, et L09.

- Le **18 Août**, des autobus ont été introduit sur la ligne Madrid - CNC (R01 changé en L23) pour remplacer progressivement les minibus de la ligne.

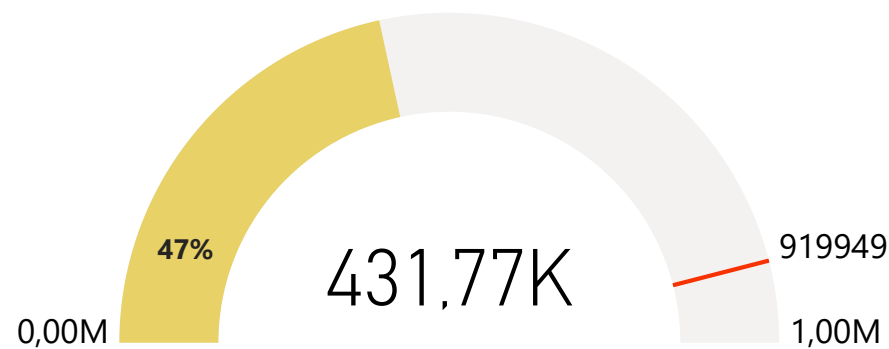


Focus sur la fréquentation des lignes du RUA



Synthèse service Réseau Urbain de Minibus (RUM)

Nombre de voyageurs RUM /objectif PSD 2021



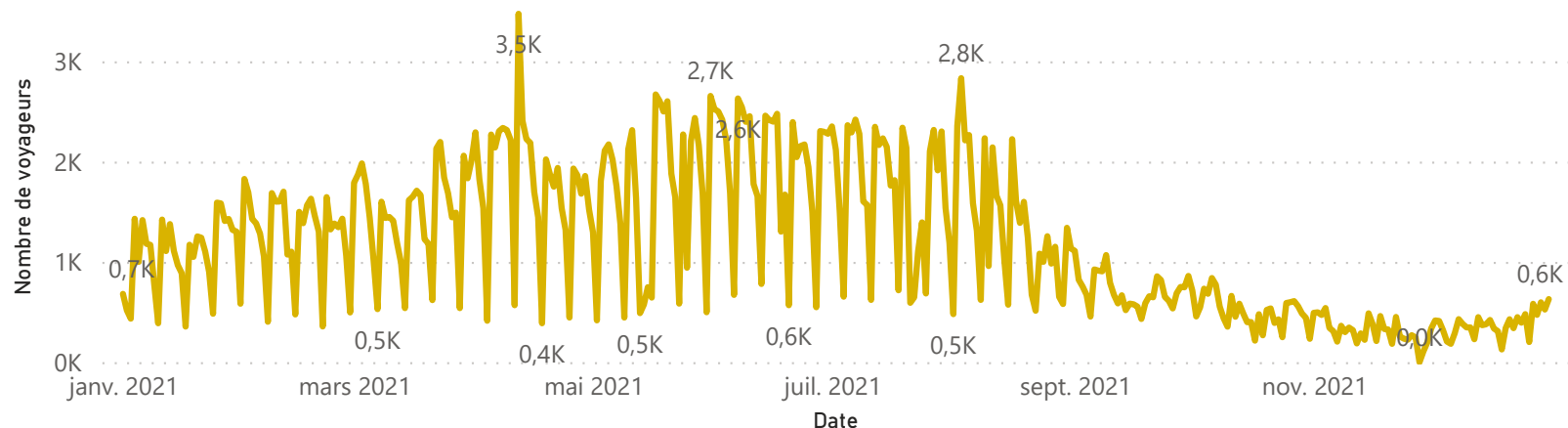
Remarques :

- Le taux de fréquentation enregistré sur ce réseau relativement bas par rapport à l'objectif PSD (**45%**), malgré une certaine amélioration pour les mois de mai et juin.

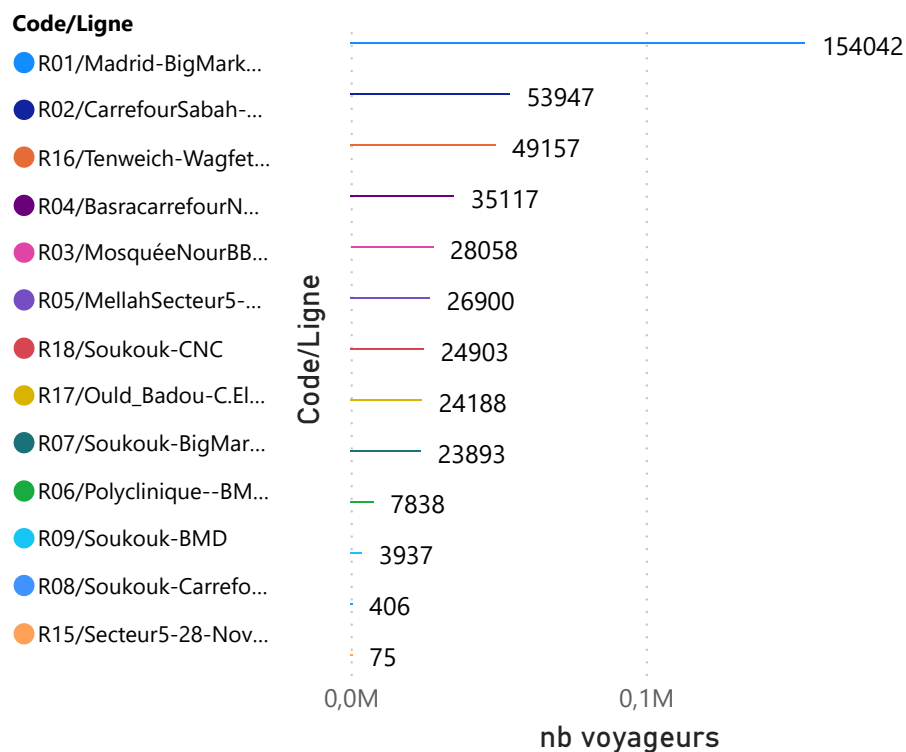
- La pression sur les minibus particulièrement ceux desservant le CNC a fait chuter le taux de disponibilité de ces derniers (au 30/11/2021, **3 minibus seulement en service**), à cause d'une forte fréquence sur des trajets relativement longs. A ceci se rajoute aussi les problèmes liés à l'approvisionnement en pièces de rechange pour ces véhicules au niveau du marché local.

- Le pic de la fréquentation du RUM a atteint 3474 **voyageurs avec TTV**. Il a été enregistré le mardi 12 Avril 2021 ; à la veille du mois de Ramadan.

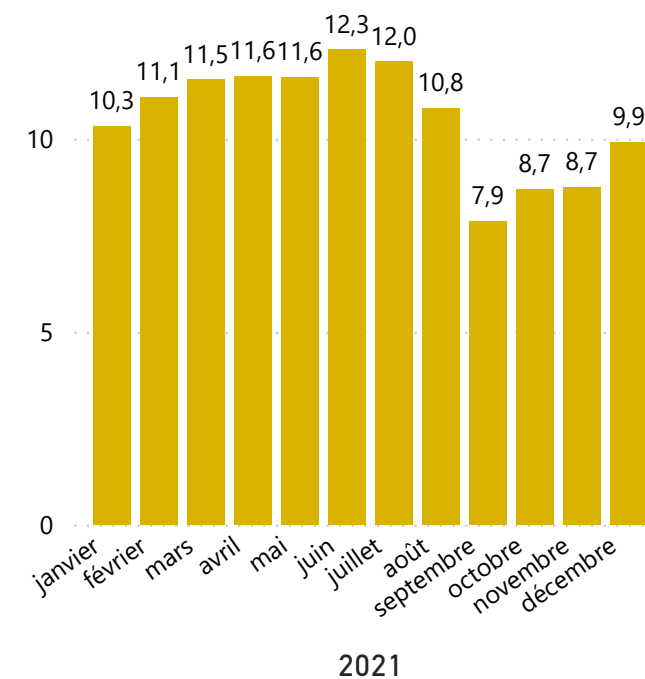
Nombre de voyageurs par Jour/RUM



Nombre de voyageurs par lignes RUM cumul 2021



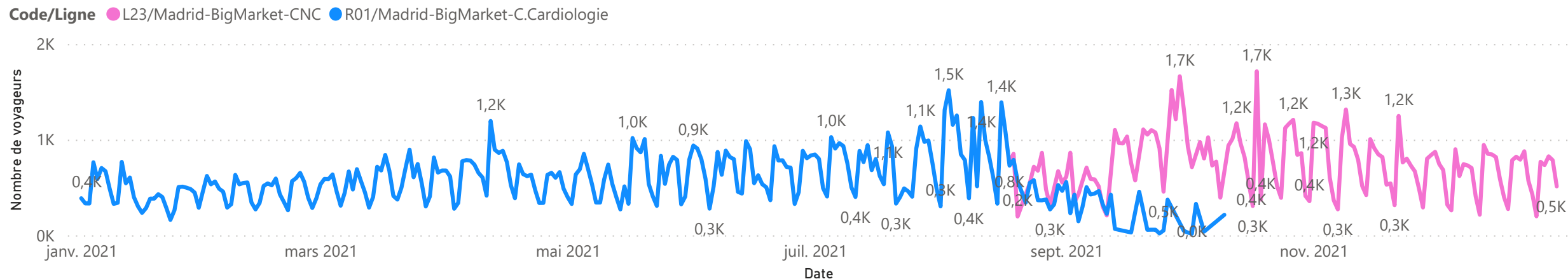
Recettes/KmP RUM



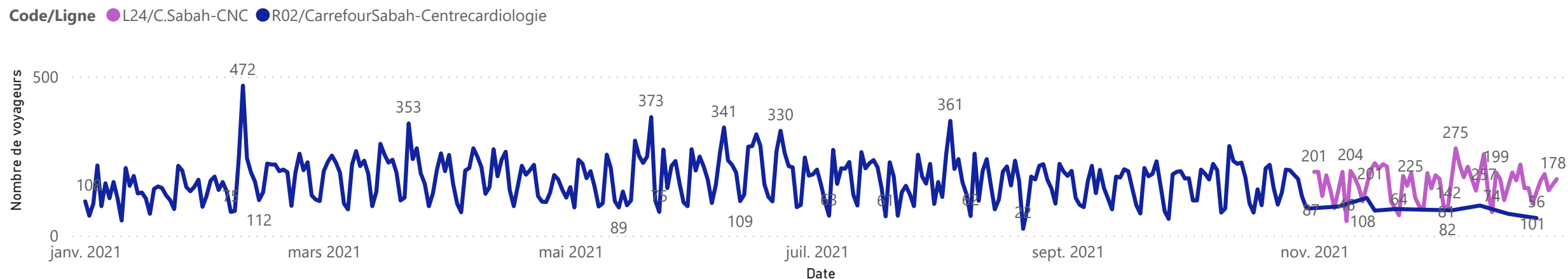
Synthèse service Réseau Urbain de Minibus (RUM)

Focus sur l'introduction des Autobus sur les lignes R01 /R02

Nombre de voyageurs par Jour (R01)/L23



Nombre de voyageurs par Jour (R02) / L24



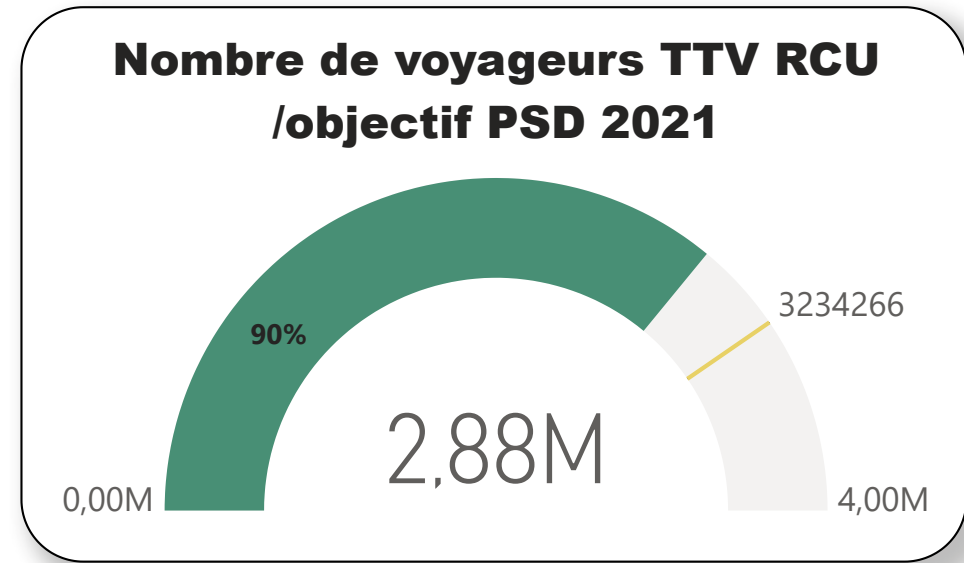
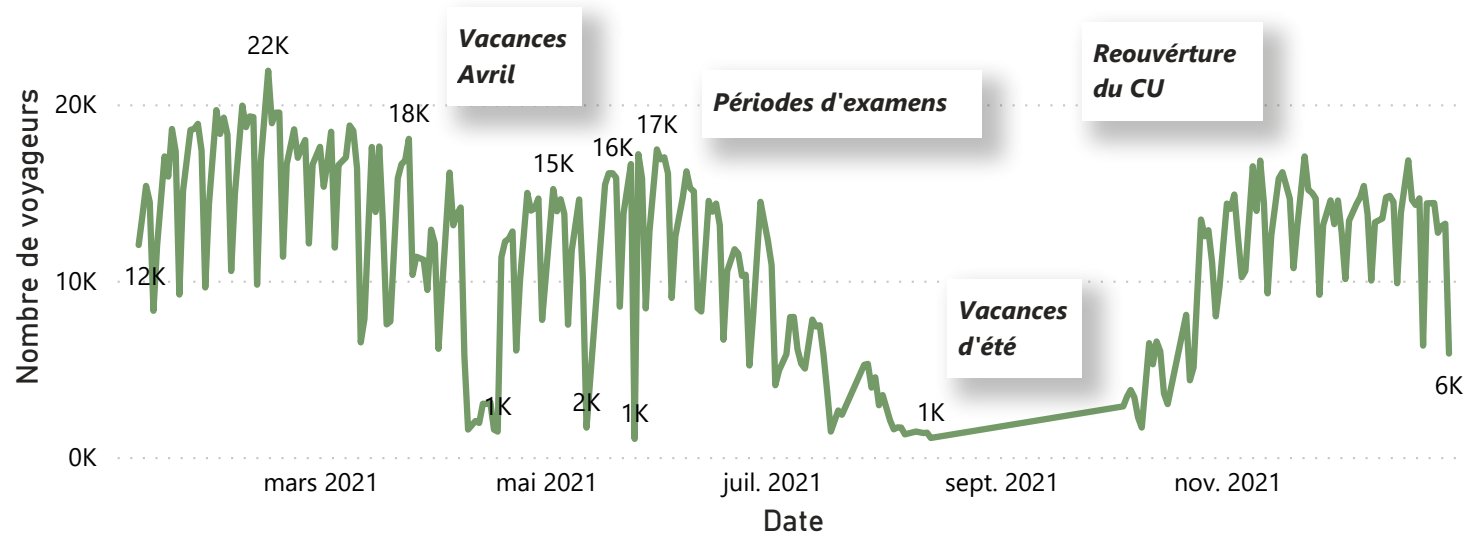
- Le **18 Août**, des autobus ont été introduit sur la ligne Madrid - CNC (R01 changé en L23) pour remplacer progressivement les minibus de la ligne. La ligne R01 représentait 38% de la fréquentation du RUM. On remarque une augmentation de la fréquentation avec l'introduction des autobus.

- Le **1 Novembre**, des autobus ont été introduit sur la ligne Sabah - CNC (R02 changé en L24) pour remplacer les minibus de la ligne. La ligne R02 représentait 13% de la fréquentation du RUM.

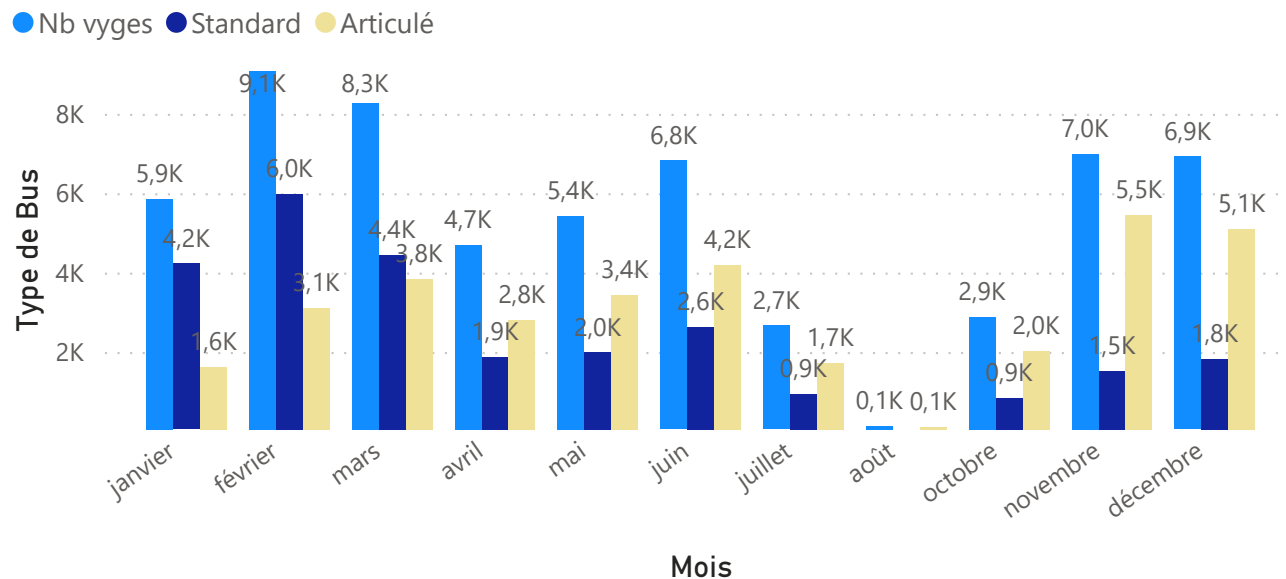


Synthèse du Service sur le Réseau desservant le Complexe Universitaire RCU

Nombre de voyageurs par jour RCU avec TTV



Repartition des Voyages par type de véhicules/RCU

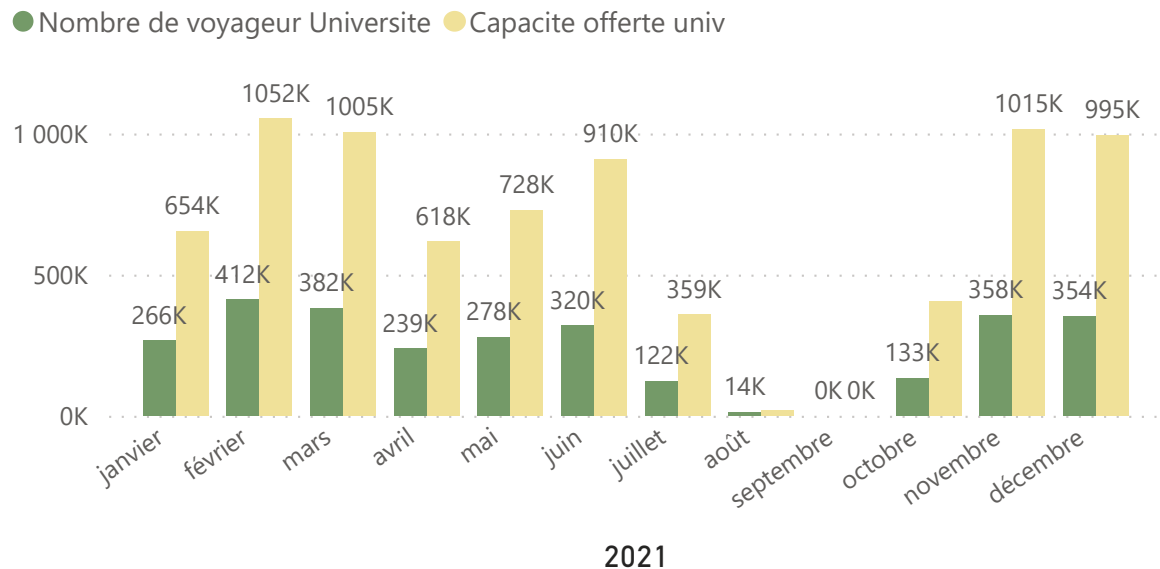


Remarques :

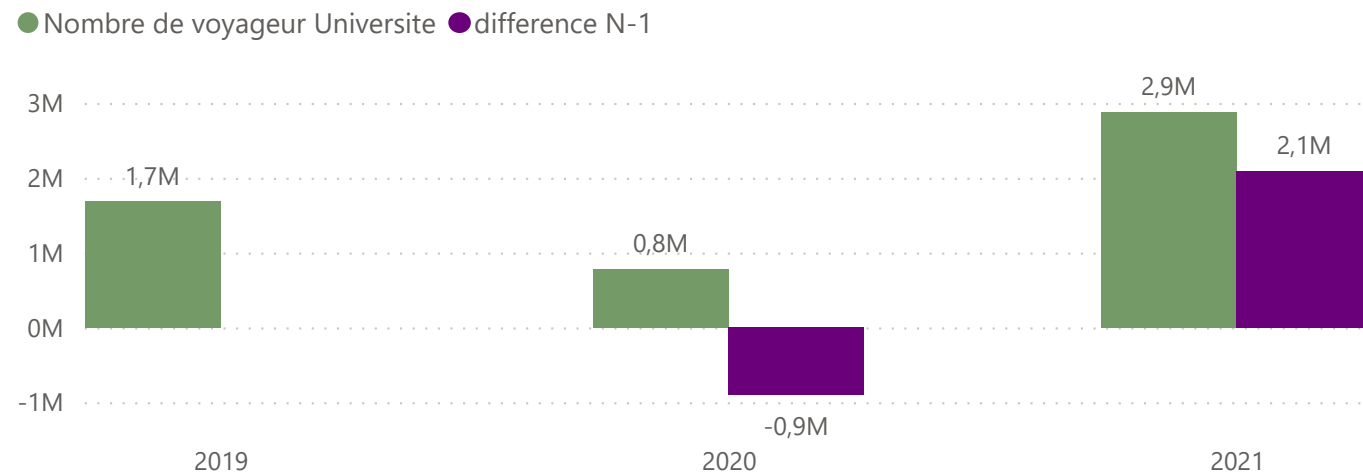
- La fréquentation sur le RCU a connu une forte augmentation par rapport à 2020 (impactée par la pandémie Covid-19) et 2019 de respectivement de 225 % et 69 %.
- Le pic du service correspond à la journée du 15 février avec environ 21.000 voyageurs transportés. Cette demande s'est ensuite atténuée.
- Le **26 Mai**, le carrefour EL Haye Saken a été fermée en raison des travaux ce qui a impacté les lignes UN02, UN03 qui ont été déviées pour desservir les usagers de Ain Talh et la fermeture de la ligne UN01-B.
- Le **15 Août**, début des vacances d'été.
- Le **04 Octobre**, Réouverture de l'université.

Synthèse du Service sur le Réseau desservant le Complexe Universitaire RCU (suite)

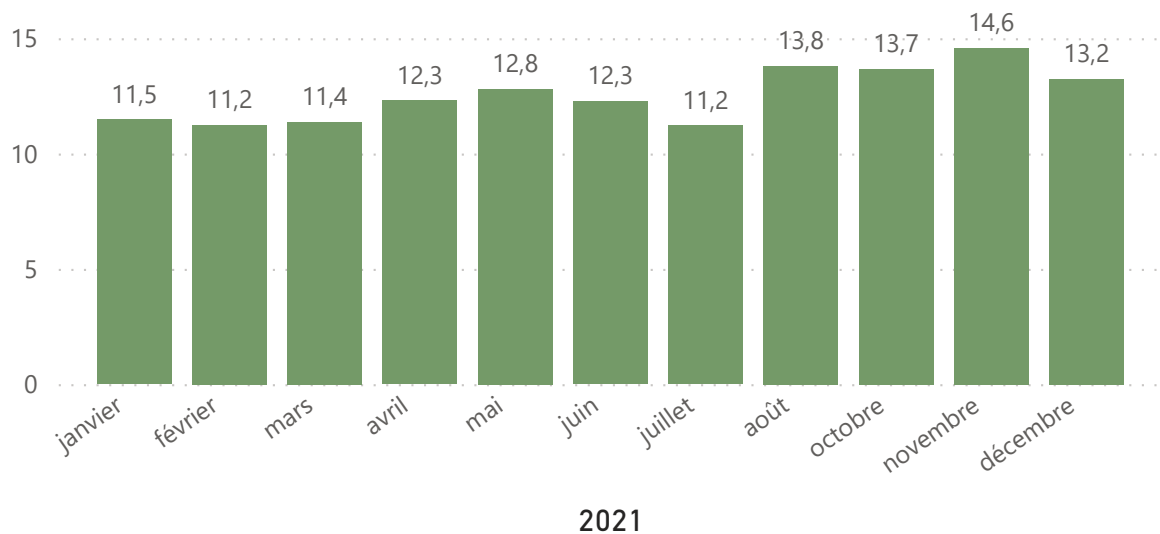
Nombre de voyageurs et capacité offerte



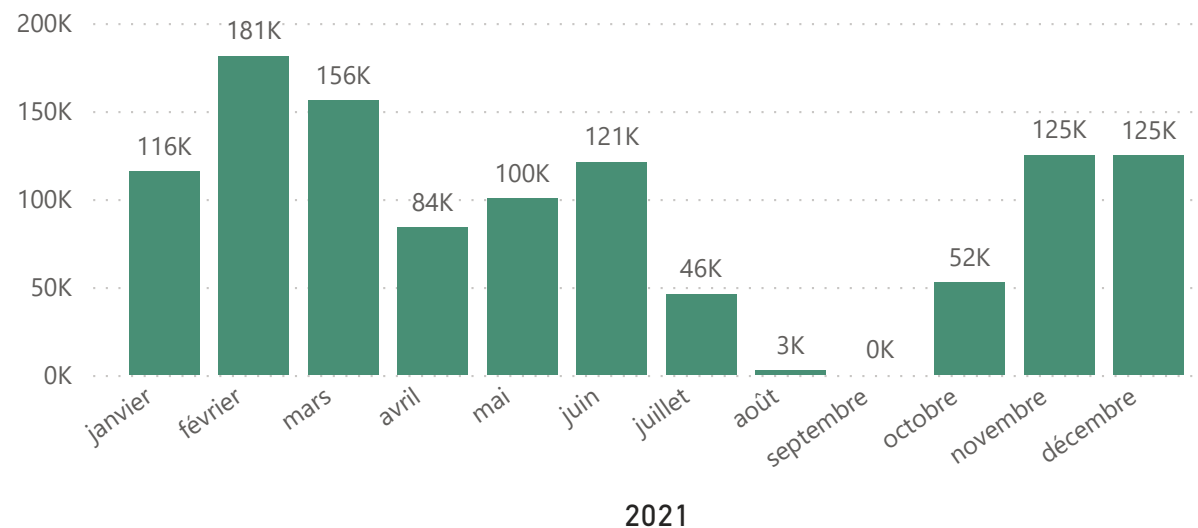
Evolution glissante du nombre de voyageurs TTVRCU/ par année



Recettes / KmP



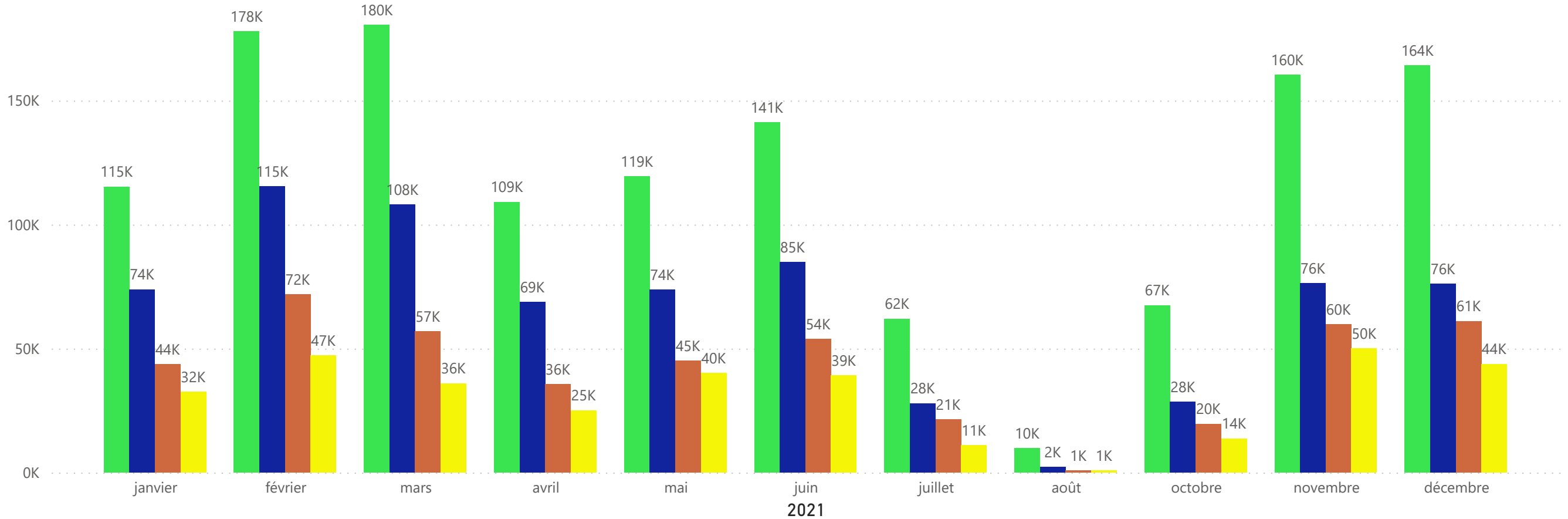
Km parcourus



Synthèse du Service sur le Réseau desservant le Complexe Universitaire RCU (suite 2)

Nombre de voyageurs par mois et par axe

● Axe 1 Madrid - Complexe universitaire ● Axe 2 C.24 - Ould badou - Soukouk - Complexe universitaire ● Axe 3 Bamako - 3 poteaux - Complexe universitaire ● Axe 4 Château d'eau - Arrêt bus El Mina - BMD - C...



Recettes au sol réseau universitaire

Complexe Universitaire

Le nombre d'utilisateurs avec un abonnement valide au 31 Décembre 2021 a été de 685 dont 296 employés de l'université.

Terminus

- Complexe-3ptx-Bamak
- Complexe-BMD-Arret6è
- Complexe-Madrid
- Complexe-O/Badou-24
- Complexe-Soukoug
- Faculté des lettres et des sciences
- T.BigMarket
- T.Carrefour24
- T.CarrefourBMD
- T.ComplexeUnivers
- T.MadridUN
- T.Poteau3
- T.Soukoug

