

**Société de Transport Public**

Securité - Confort - Régularité



**شركة النقل العمومي**

أمان - راحة - انتظام

# **SYNTHESE SERVICE**

## **2022**

Durant l'année 2021, les bus de la STP ont transporté 8,2 millions de voyageurs et parcouru 3,3 millions Km.  
 En 2022, l'objectif du PSD H-2024 est de transporter environ **8,5 Millions** de passagers et pour ce faire le PSD prévoit la production de **3,7 Millions de KM**.

**- Les réalisations de 2022 :**

 **10,3 millions déplacements**

 Soit une **hausse de 26% et 117% par rapport à, respectivement 2021 et 2019**

 **3,6 millions de Km parcouru dont 0.65 millions avec les bus articulés**

 Soit une **hausse de 63% et 10% par rapport à respectivement 2019 et 2021**

 **172 BUS mis en exploitation**

### Université

 **2 360 235 Voyageurs**

 **910 177 Km** (dont 633 448 Km parcourus par des Articulés, soit au total l'équivalent de 1 258 173 Km /bus standard)

 **51 Bus exploités** (dont 39 Articulés)

 Un réseau de 9 Lignes qui totalise une Longueur 138 Km

 **10 592 975 MRU**

### Urbain

 **7 684 990 voyageurs**

 **2 583 967 Km parcourus** dont 21 920 Km parcourus par des Articulés, soit au total l'équivalent de 2 596 014 Km /bus standard)

 **95 Bus exploités**

 Un réseau de 24 Lignes qui totalise une longueur de 249 Km

 **37 649 800 MRU**

### MiniBus

 **155 657 voyageurs**

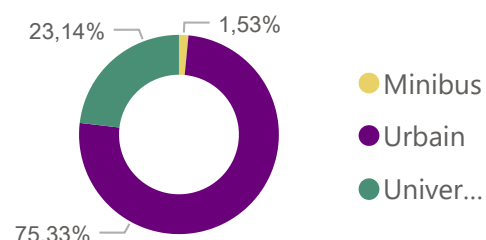
 **99 474 Km parcourus**

 **8 minibus exploités**


 Un réseau de 3 Lignes qui totalise une longueur de 16 Km


 **1 556 705 MRU**


Repartition du nombre de voyageurs par réseau



### ROSSO

 **52 435 voyageurs**

 **18 430 Km parcourus**

 **816 174 MRU**

### Service à la demande

 **47 052 voyageurs**

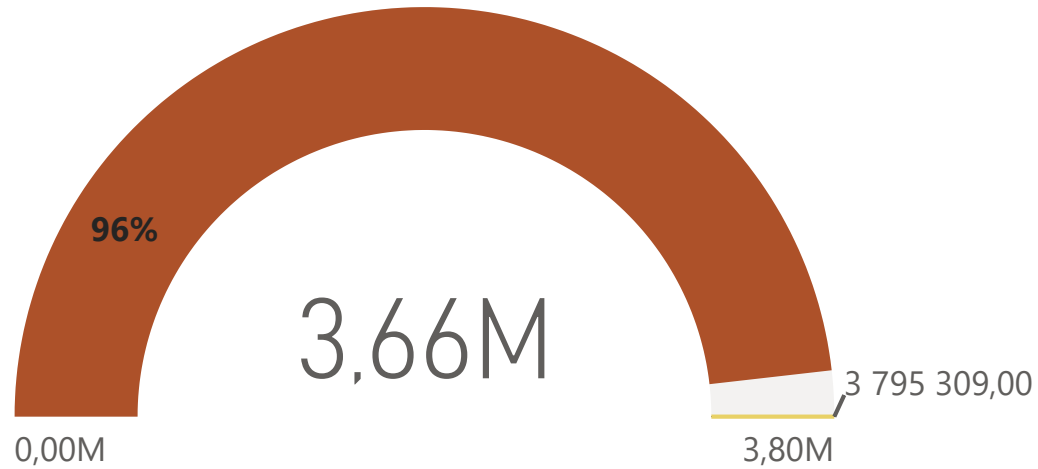
 **38 288 Km parcourus**

 **8 957 790 MRU**

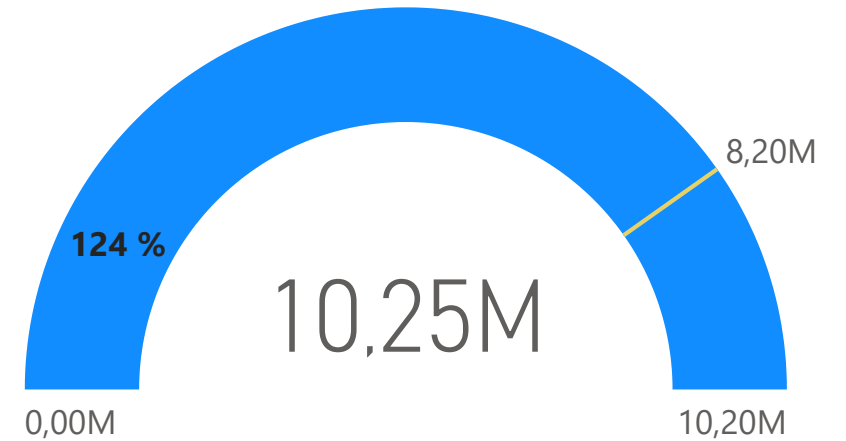
\* Les résultats ne prennent en compte que les passagers avec un Titre de Transport Valide (TTV)

# Suivi objectif PSD-H-2024 (2022)

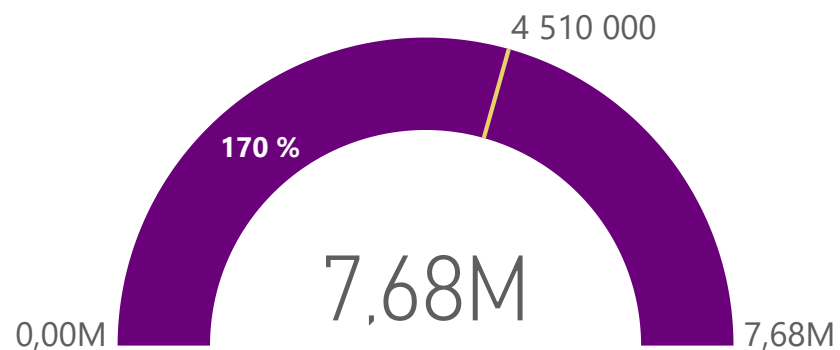
## Total Km Parcoursu/objectif PSD 2022



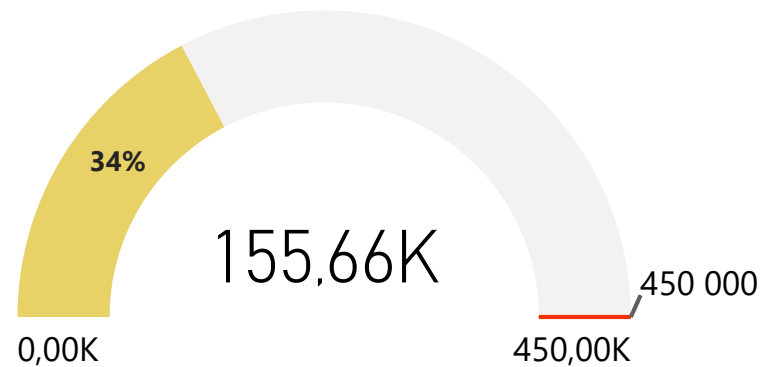
## Nombre de voyageurs global TTV /objectif PSD 2022



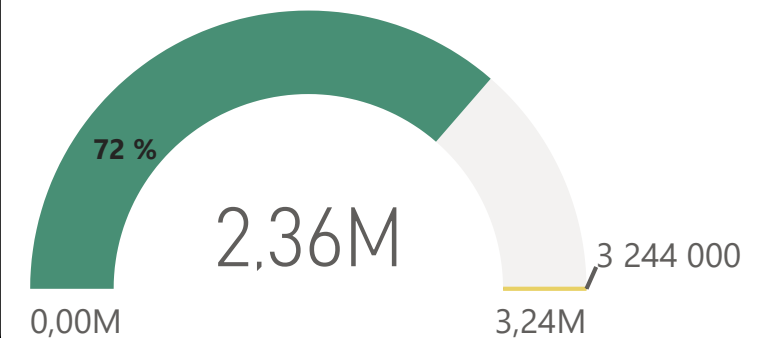
## Nombre de voyageurs RUA NKC TTV /objectif PSD 2022



## Nombre de voyageurs RUM TTV/objectif PSD 2022



## Nombre de voyageurs RCU TTV/objectif PSD 2022



### Au total :

**Km parcouru (M: Millions)**

**3,66M**

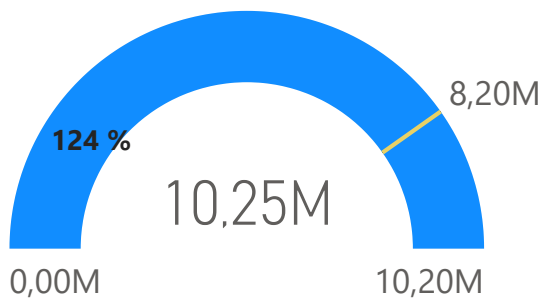
**Km commerciaux**

**2,99M**

**Total Recettes Tickets et abonnements (en Mru)**

**50,16M**

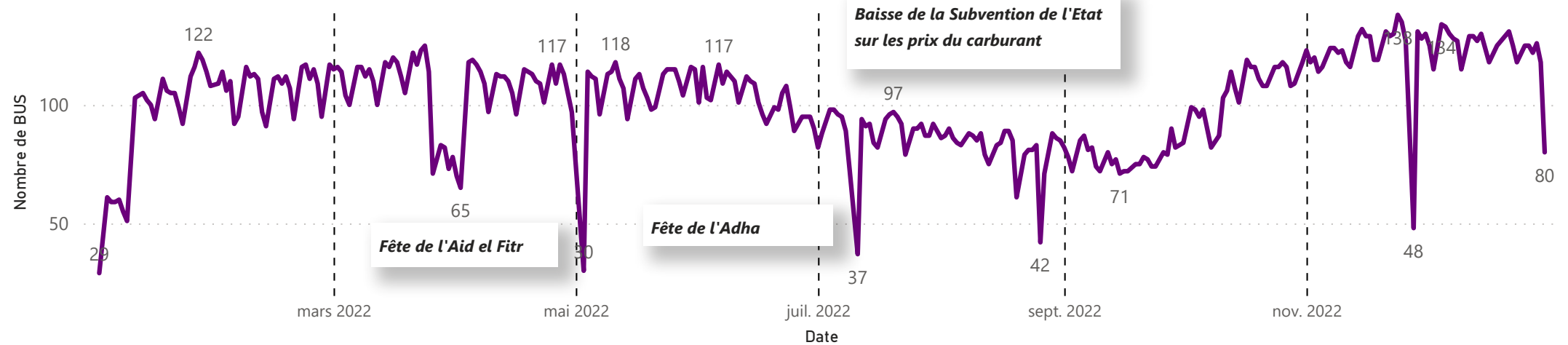
**Total voyageurs avec TTV /objectif PSD 2022**



01/01/2022

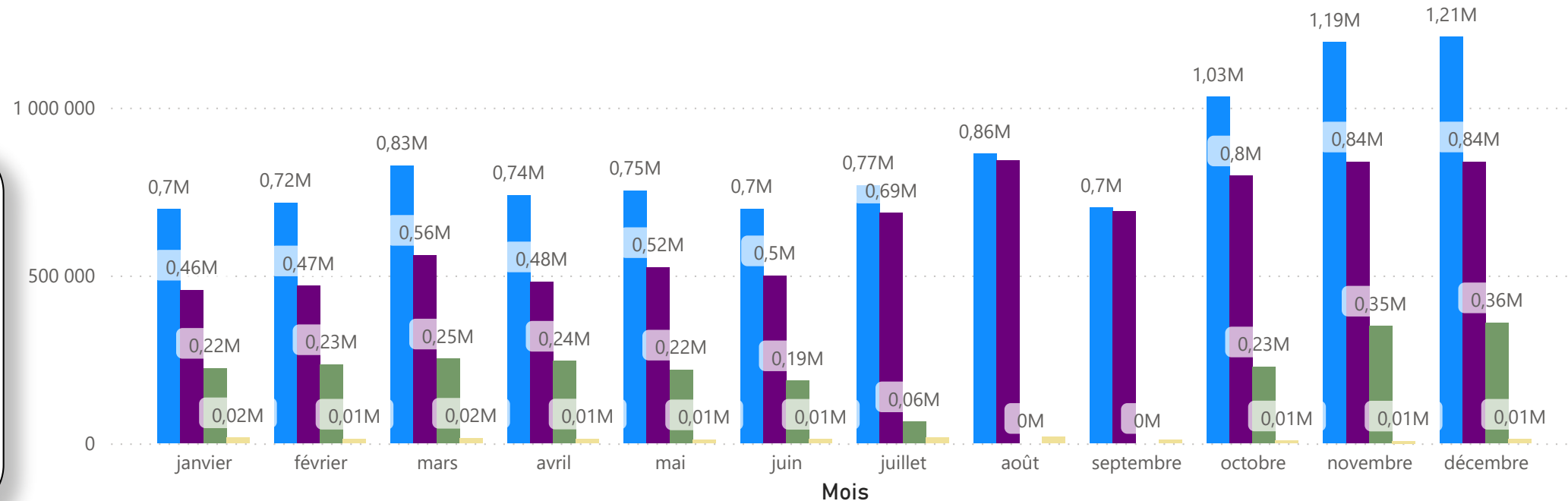
31/12/2022

### Nombre de bus lancés hors dimanche

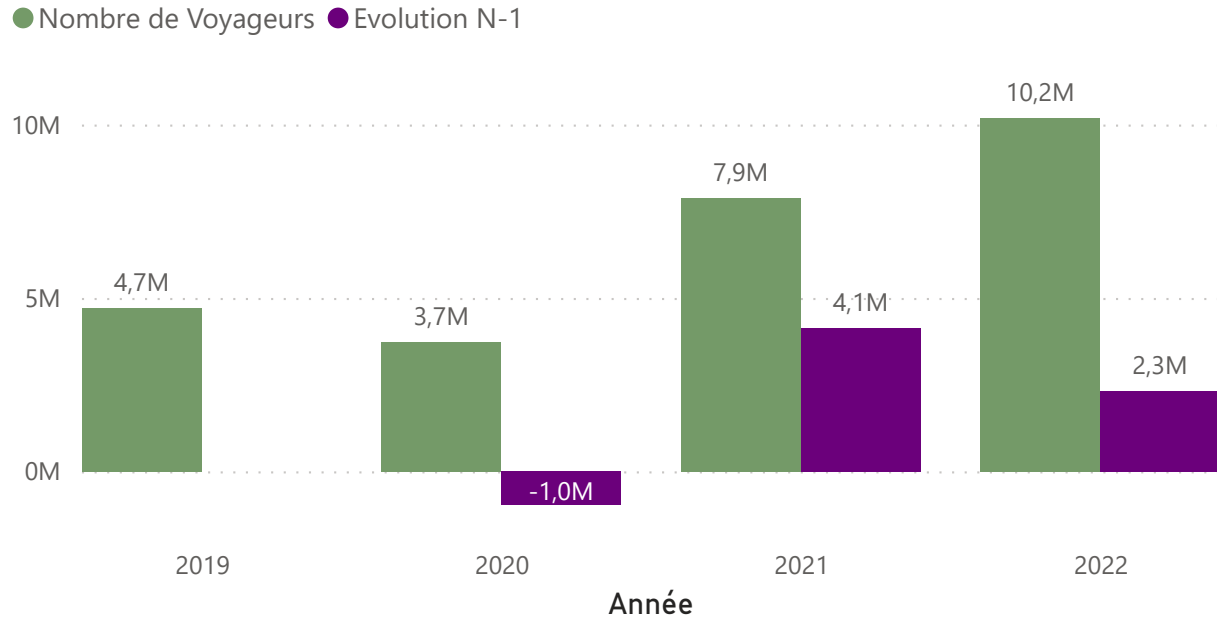


### Nombre de voyageurs par Réseau

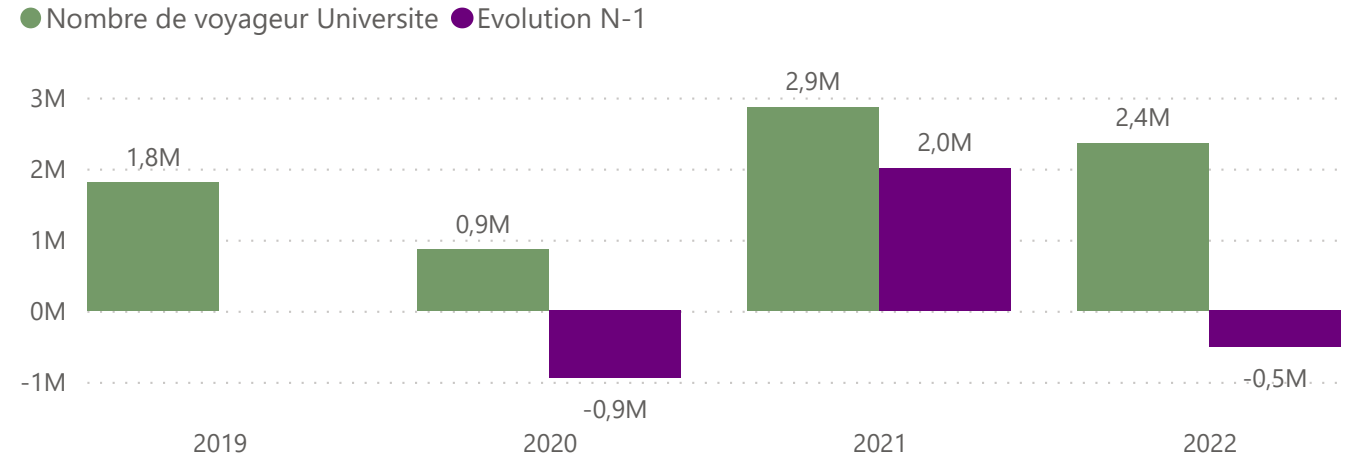
● Total réseau ● Urbain ● Université ● MiniBus



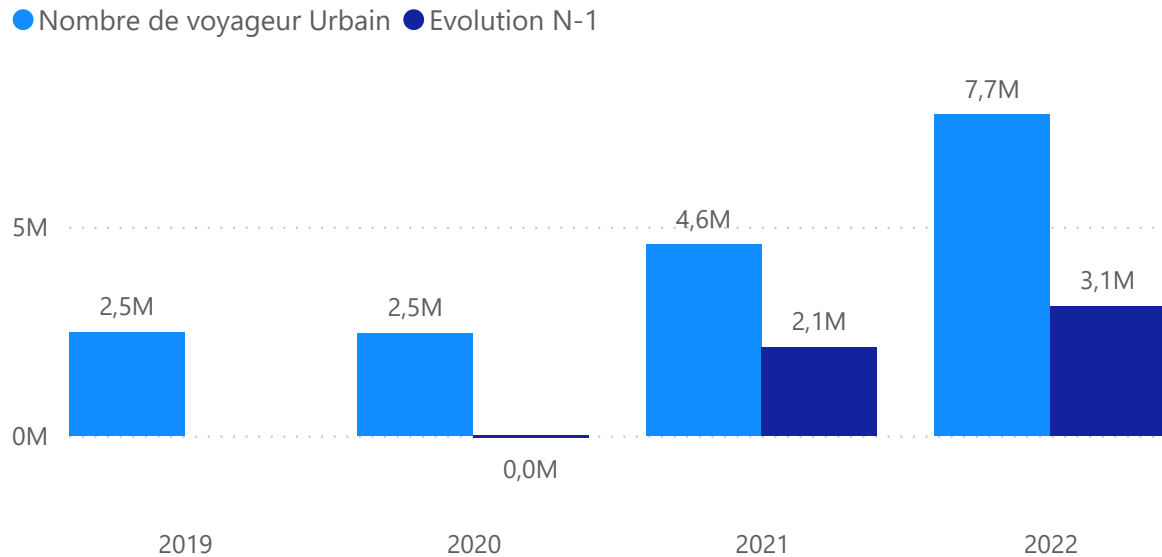
### Evolution glissante du nombre de voyageurs avec TTV par année



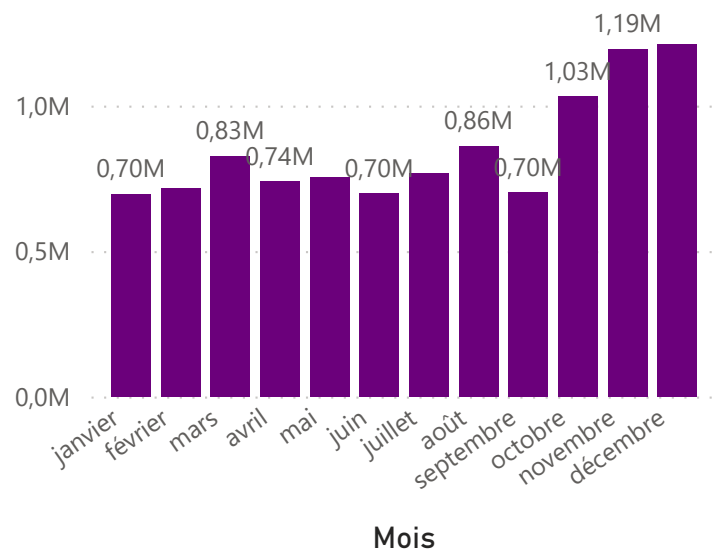
### Evolution glissante du nombre de voyageurs avec TTV pour le réseau desservant le complexe universitaire par année



### Evolution glissante du nombre de voyageurs avec TTV pour le réseau urbain d'autobus par année



### Nombre de voyageurs avec TTV sur les réseaux de la STP par mois (2022)



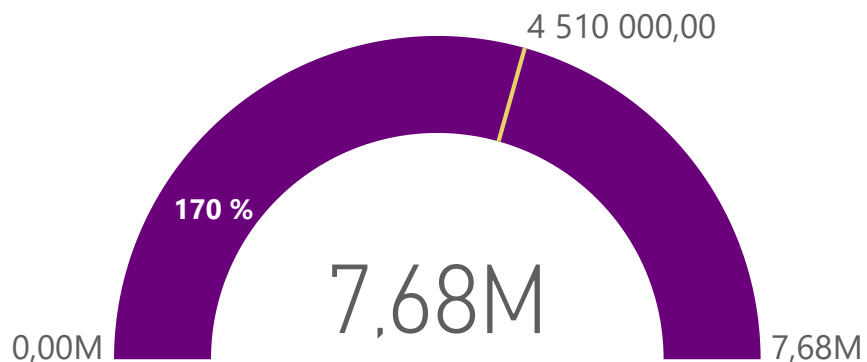
#### Remarques :

- La fréquentation globale a **augmenté de 26%** par rapport à 2021.
- La fréquentation sur le réseau urbain autobus a **augmenté de 67%** par rapport à la même période de 2021.
- Le réseau desservant le complexe universitaire a connu quant à lui, **une baisse de sa fréquentation de 20 %** par rapport à 2021.
- Le pic de la fréquentation sur les réseaux de la STP pour l'année 2022 a été enregistré au mois de décembre avec plus de **1 194 812** passagers transportés TTV.

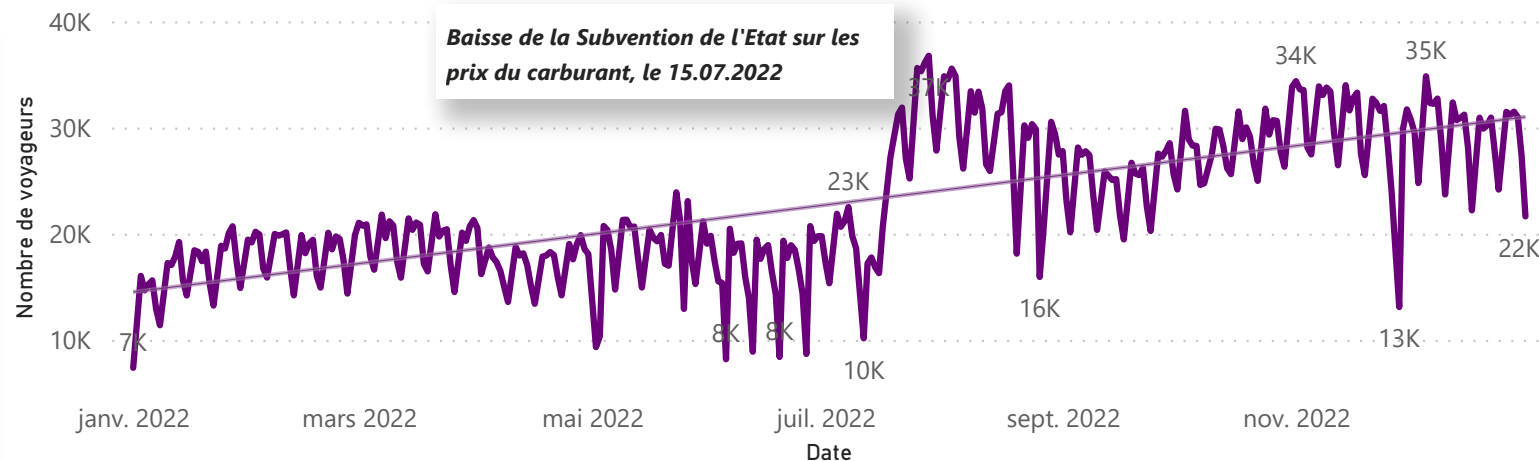
**La barre des 10 millions de passagers par an a été franchie.**

# Synthèse du Service sur le Réseau Urbain d'Autobus (RUA)

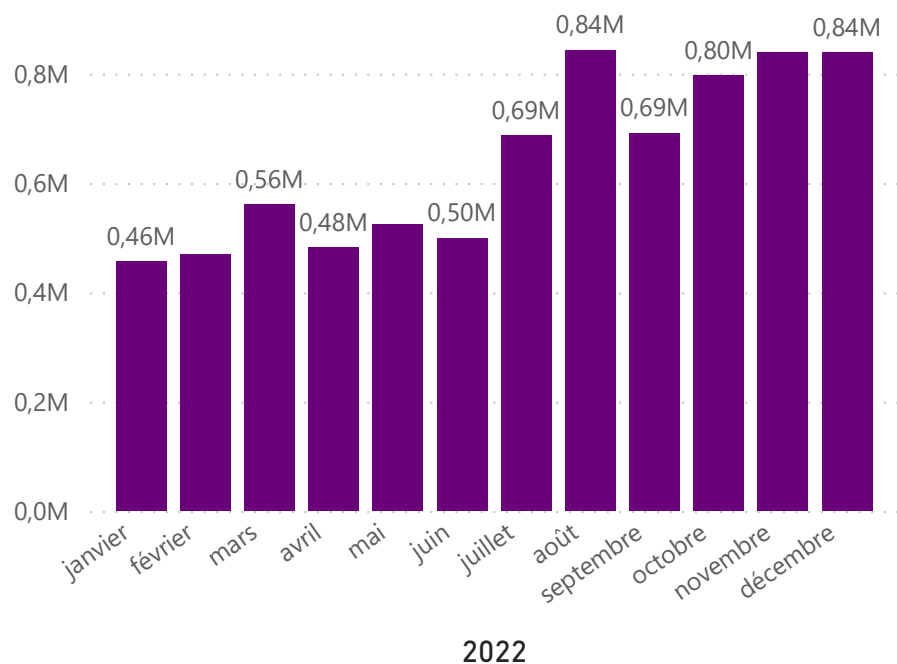
## Nombre de voyageurs RUA /objectif PSD 2022



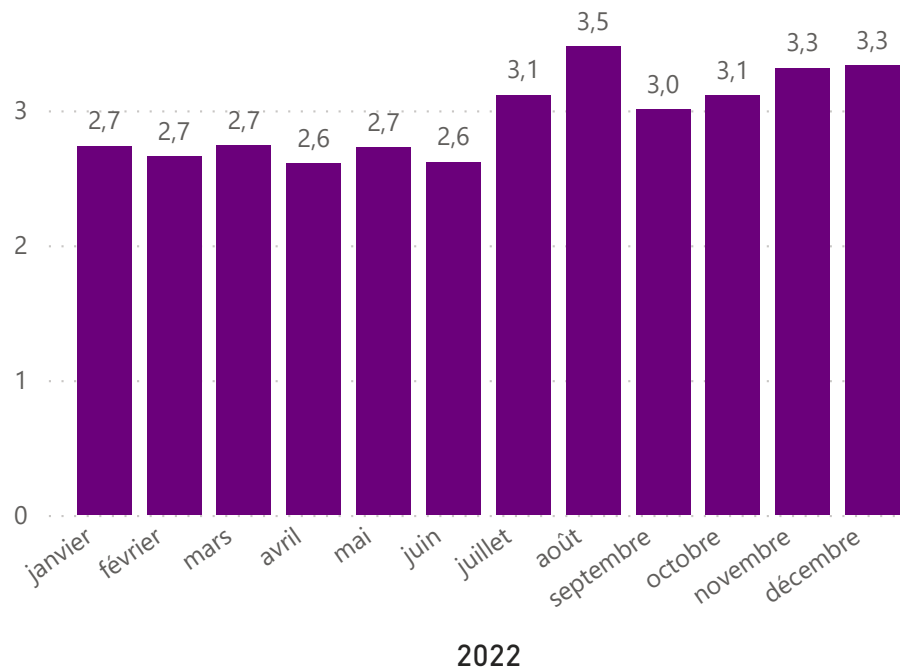
## Nombre de voyageurs avec TTV RUA par jour (hors dimanche)



## Nombre de voy TTV /mois RUA



## Recettes/KMp RUA



### Remarques :

- Le Pic de fréquentation du RUA était à **36 762 voyageurs avec TTV**. Il a été enregistré le Jeudi 28 Juillet 2022.

- La fréquentation sur le réseau à partir du 18 juillet 2022 a connu une forte augmentation de plus de 68% par rapport à la période pré augmentation des tarifs des taxis collectifs.

- Le **31 janvier 2022**, le réseau a connu une restructuration (L07 et L04) et un élargissement de l'offre (création des lignes L10, L11 et L18); ainsi que le changement de la ligne R07 en L20.

- A noter que le service solidaire mis en place pour les étudiants de l'ISERI a été renforcé par 2 nouvelles lignes à partir de Mars 2022. Le nombre de passagers sur ces lignes est comptabilisé avec ceux du réseau urbain.

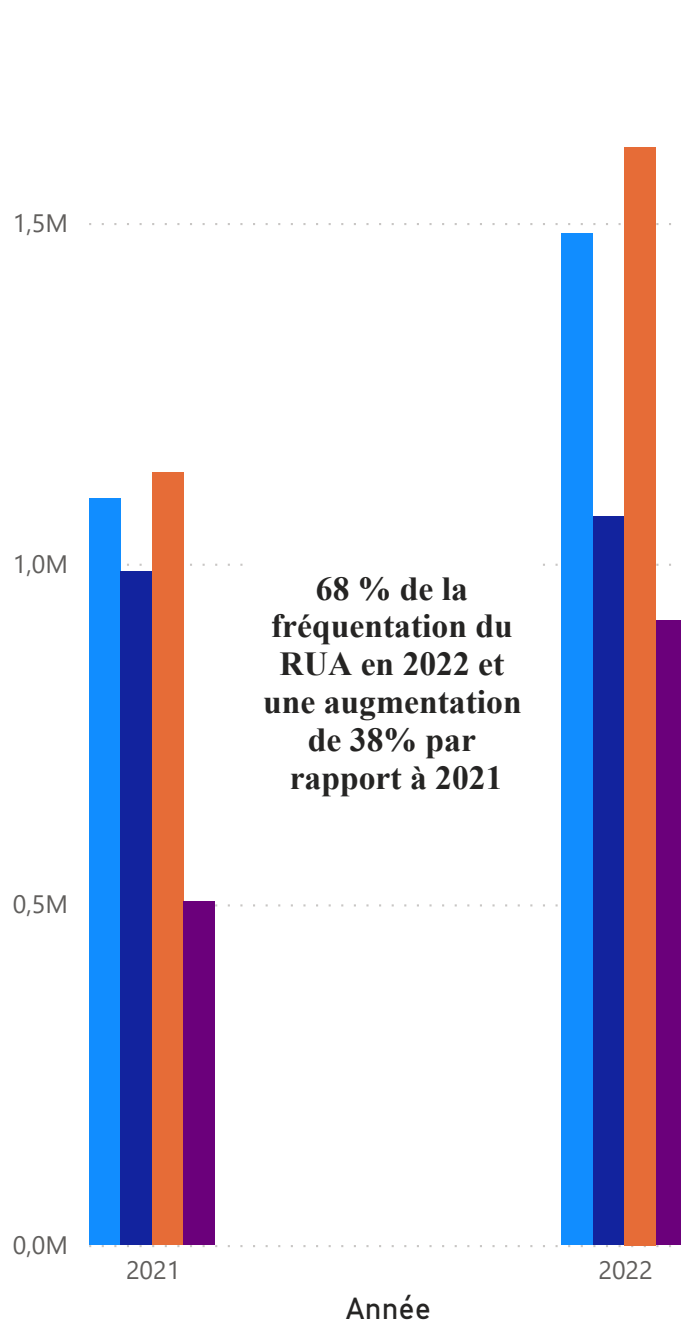
**200 142 voyages ont été réalisés et la longueur moyenne du trajet est de 10,8 Km.**



# Focus sur la fréquentation des lignes du RUA

## Nombre de voyageurs TTV par ligne principale

- L01 Toujounine - Polycl...
- L02 Ould Badou - Poly...
- L05 PK13 - Madrid
- L08 Ain Talh - BMD - A...



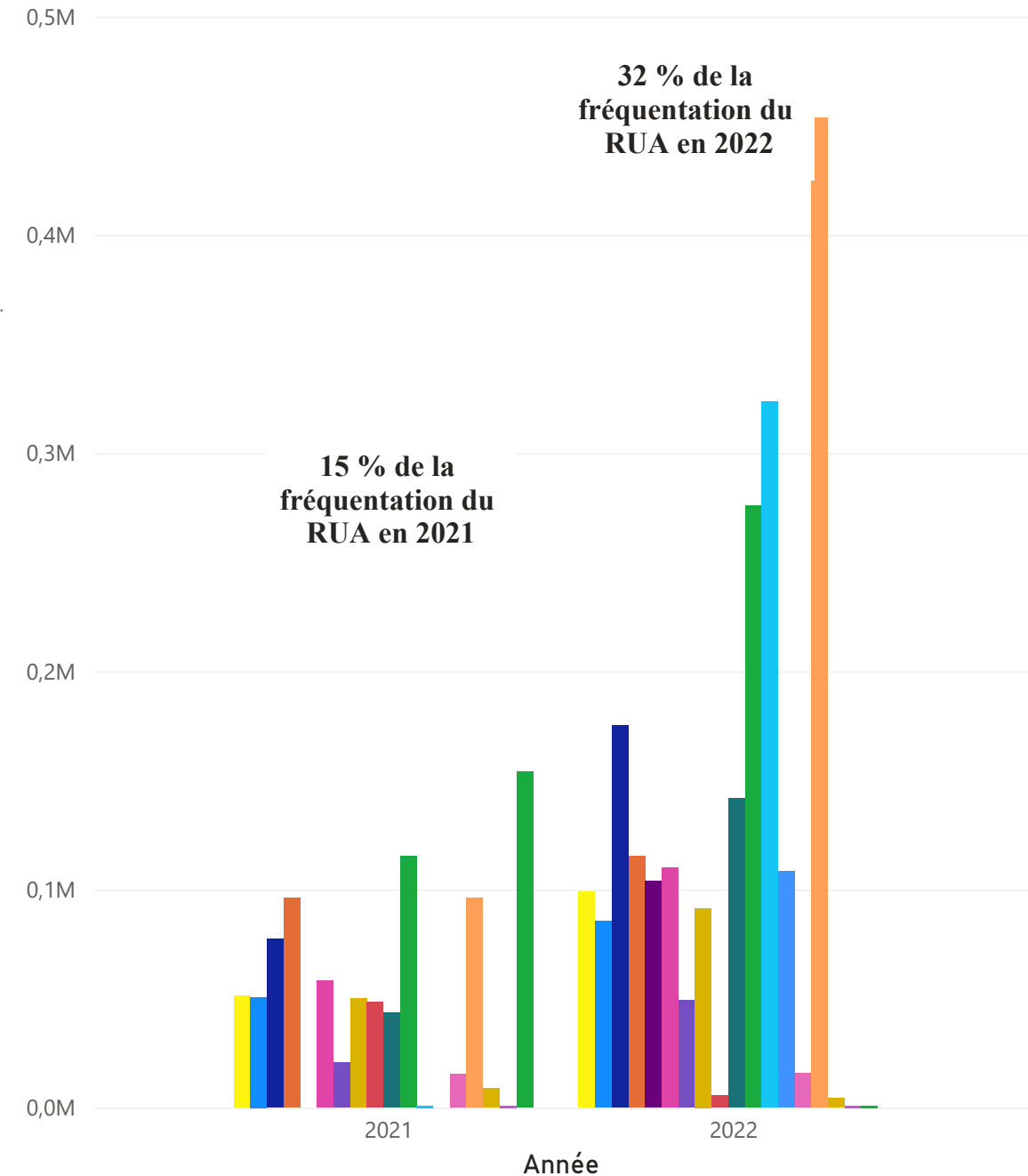
**85 % de la fréquentation du RUA en 2021**

**68 % de la fréquentation du RUA en 2022 et une augmentation de 38% par rapport à 2021**

### Code/Ligne Corrige

- L03/Hakem El Riyad - C.24
- L04/C.ISTANBUL-POTEAU 6
- L07/C.Istanbul-Clinique
- L09/PK13 - Arrêt Bus El Mina
- L11/C.ELY-ISCAE
- L12/Epicerie El Moussavir - BMD
- L14/Madrid - Elltihadiya - Dépôt El mouga...
- L15/Doubey-C.24
- L16/PK13-Polyclinique
- L17/Madrid-Atac El Khair Centre émetteur
- L19/ BMD - VirageMintJdey
- L20/Soukoug-Big Market
- L21/MellahS5-Madrid
- L22/C.Soukoug - C.24
- L23/Madrid - BigMarket - CNC
- L24/C.Sabah - CNC
- L25/ Tenweich - Waghfet Toujounine
- R01/Madrid-BigMarket-C.Cardiologie

## Nombre de voyageurs TTV par ligne secondaire



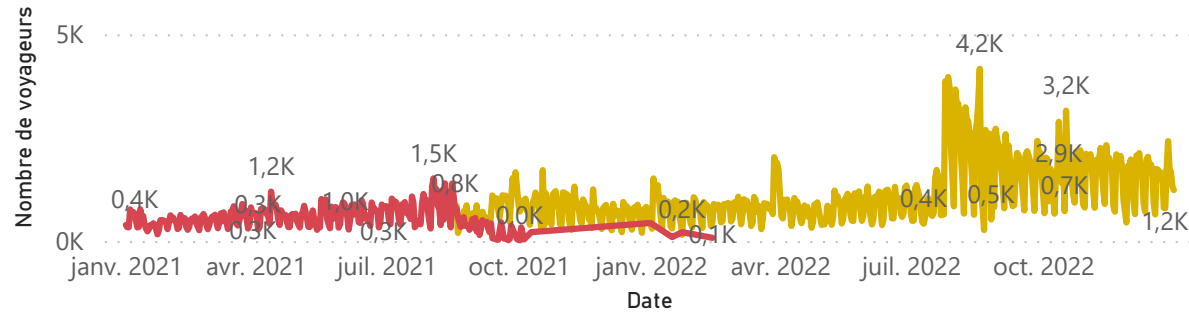
**15 % de la fréquentation du RUA en 2021**

**32 % de la fréquentation du RUA en 2022**

# Synthèse service Réseau Urbain de Minibus (RUM) Focus sur l'introduction des Autobus sur les lignes R01 /R02 /R05 /R07

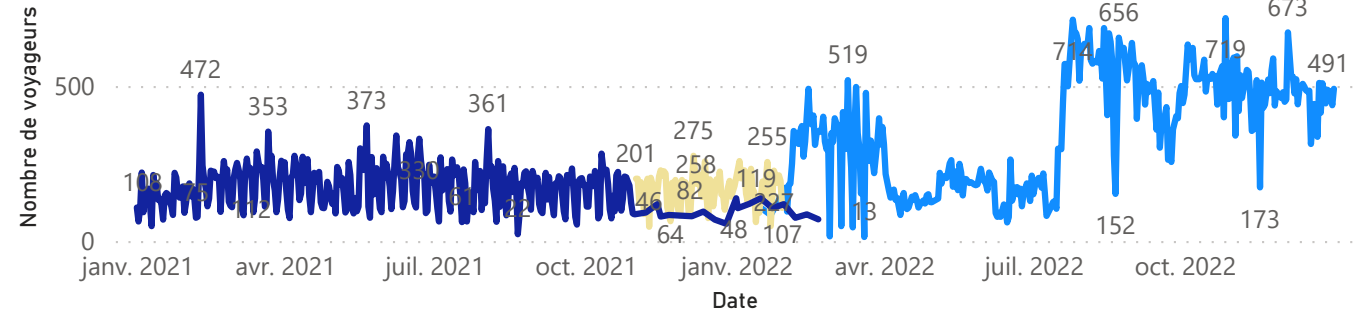
## Nombre de voyageurs par Jour (R01)/L23

Code/Ligne ● L23/Madrid-BigMarket-CNC ● R01/Madrid-BigMarket-C.Cardiologie



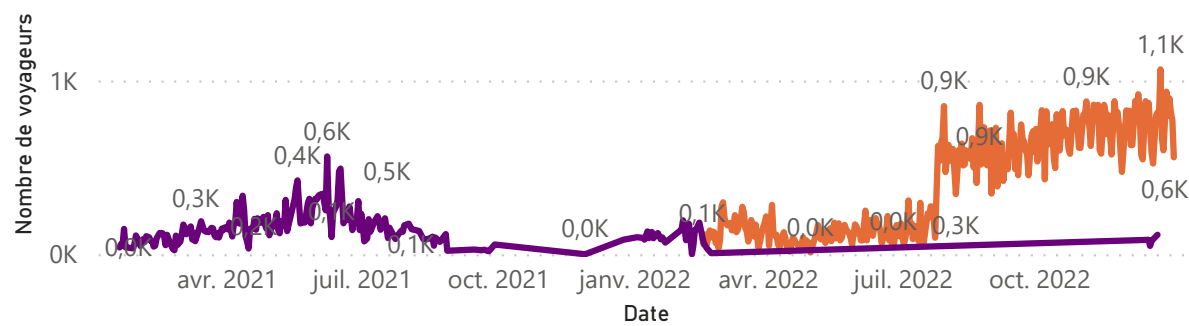
## Nombre de voyageurs par Jour (R02) / L24/L10

Code/Ligne ● L10/C.Neteck-C.desEtudiants ● L24/C.Sabah-CNC ● R02/CarrefourSabah-Centrecardiologie



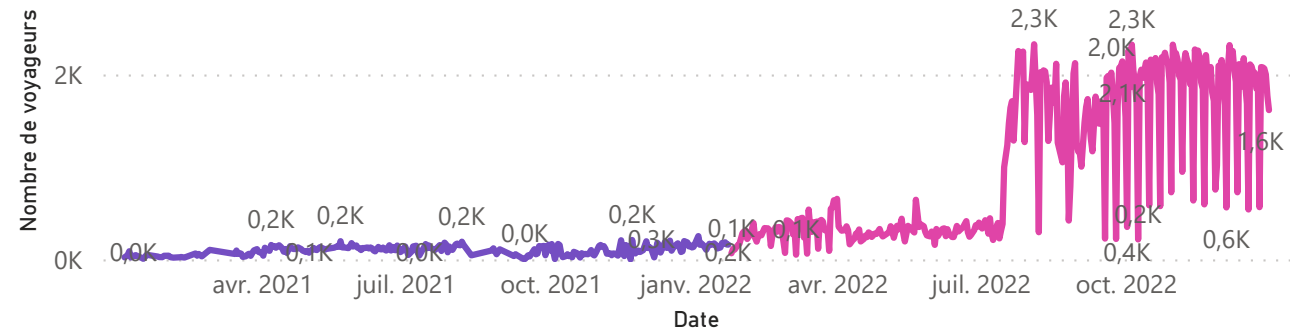
## Nombre de voyageurs par Jour (R05) / L21

Code/Ligne ● L21/MellahS5-Madrid ● R05/MellahSecteur5-Madrid



## Nombre de voyageurs par Jour (R07) / L20

Code/Ligne ● L20/Soukook-BigMarket ● R07/Soukook-BigMarket



- Le **18 Août 2021**, des autobus ont été introduit sur la ligne Madrid - CNC (R01 changé en L23 ) pour remplacer progressivement les minibus de la ligne. La ligne R01 représentait 38% de la fréquentation du RUM. On remarque une augmentation de la fréquentation avec l'introduction des autobus.

- Le **1 Novembre 2021**, des autobus ont été introduit sur la ligne Sabah - CNC (R02 changé en L24 ) pour remplacer les minibus de la ligne. La ligne R02 représentait 13% de la fréquentation du RUM.

- Le 31 Janvier 2022 : la L24 a été changé vers la ligne 10, la ligne R07 a été changé en L20.

- Le 10 Février 2022, la ligne R05 a été changé en L21.

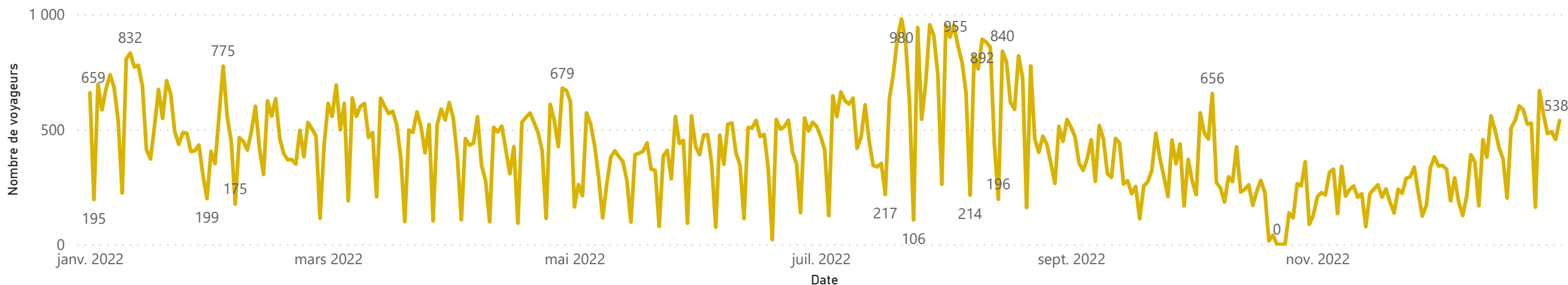
- A noter qu'après l'introduction des autobus sur les lignes R01,R05 et R07, une hausse de la fréquentation a été observée,



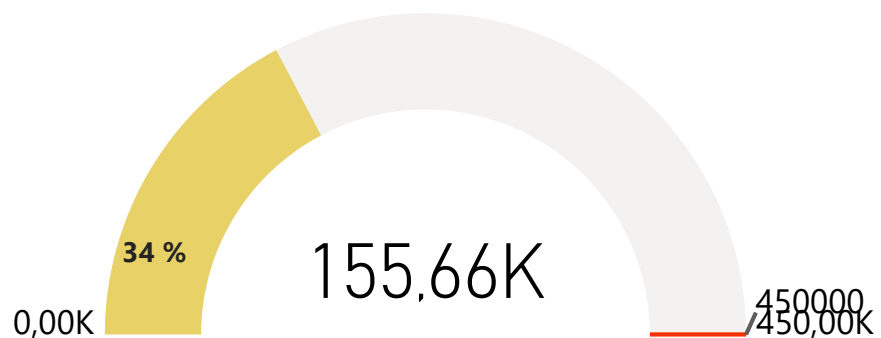


# Synthèse service Réseau Urbain de Minibus (RUM)

## Nombre de voyageurs par Jour/RUM



## Nombre de voyageurs RUM /objectif PSD 2022

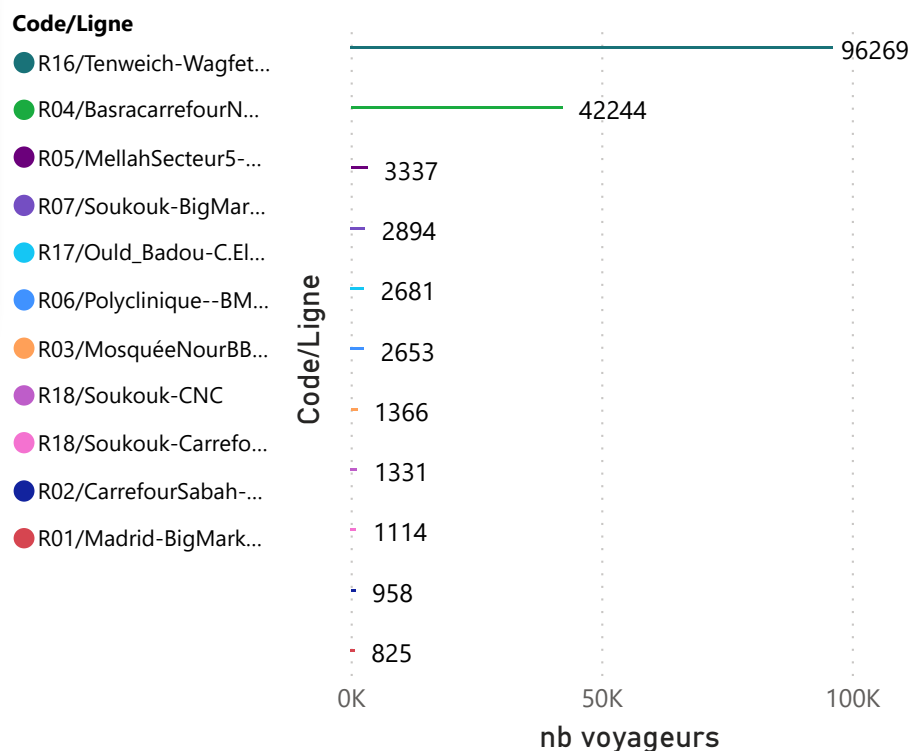


### Remarques :

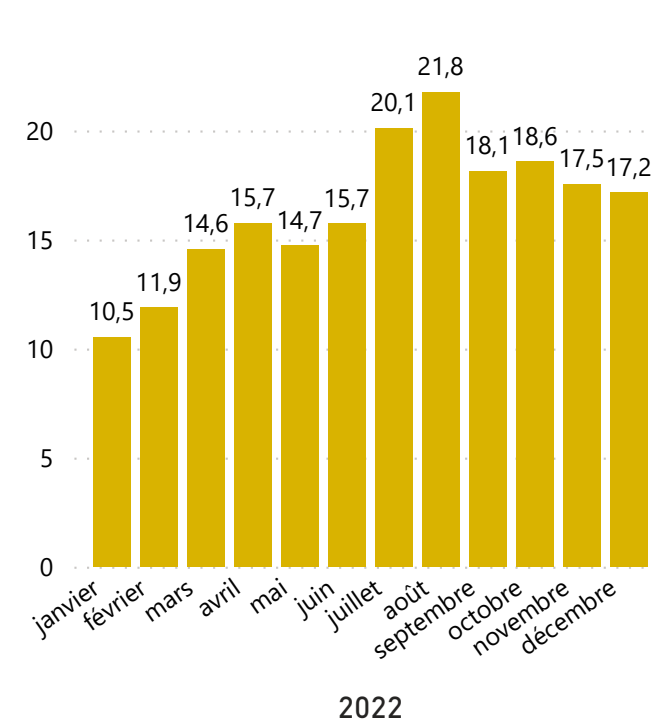
- Le taux de fréquentation enregistré sur ce réseau est relativement bas par rapport à l'objectif PSD (**34%**) .

- Au 31/12/2022, **3 minibus seulement en service** à cause des problèmes liés à l'approvisionnement en pièces de rechange pour ces véhicules au niveau du marché local.

## Nombre de voyageurs par lignes RUM cumul 2021

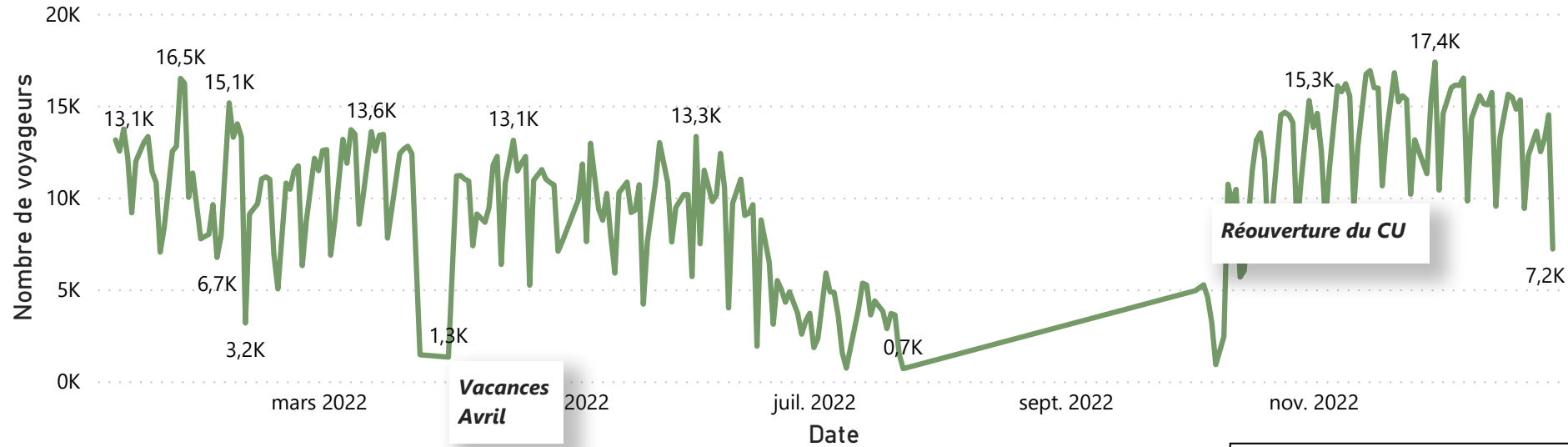


## Recettes/KmP RUM

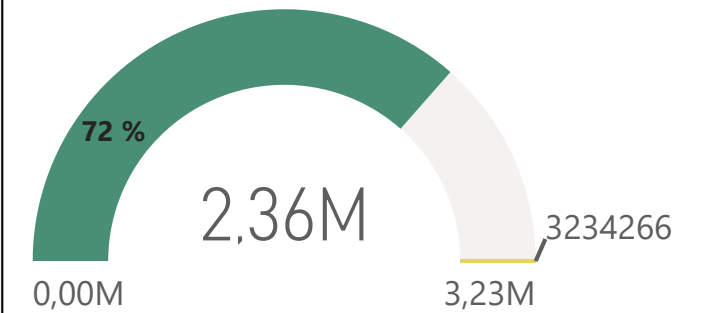


# Synthèse du Service sur le Réseau desservant le Complexe Universitaire RCU

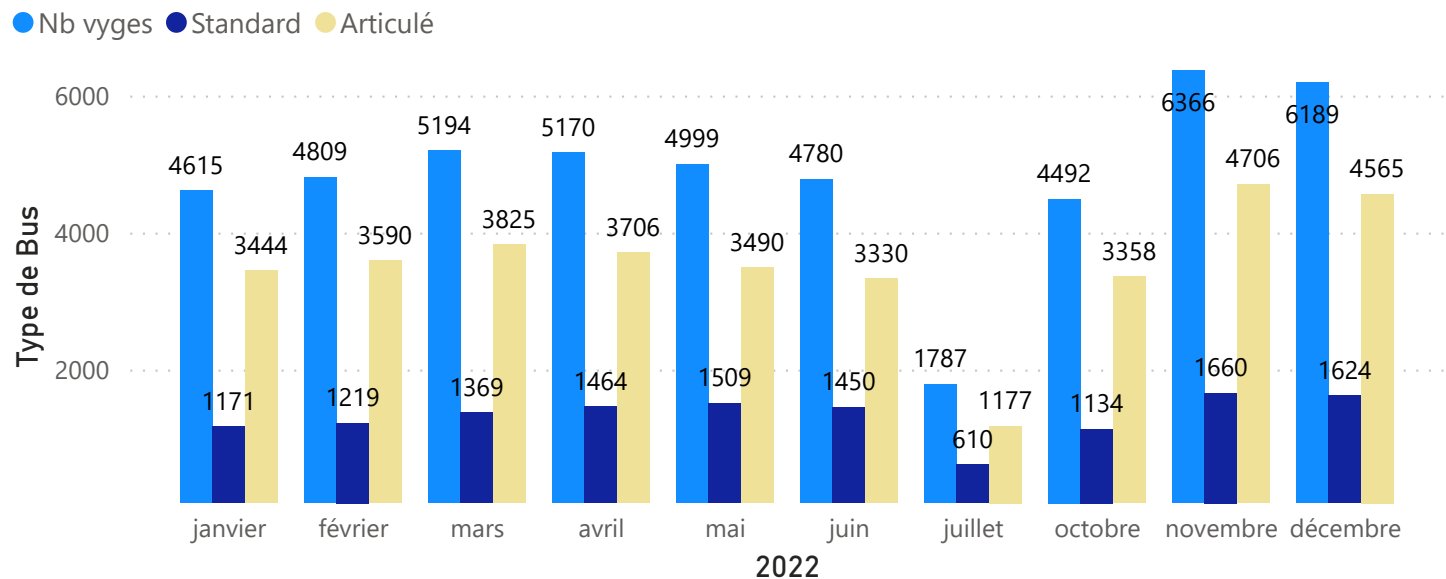
## Nombre de voyageurs par jour RCU avec TTV



## Nombre de voyageurs TTV RCU /objectif PSD 2022



## Repartition des Voyages par type de véhicules/RCU



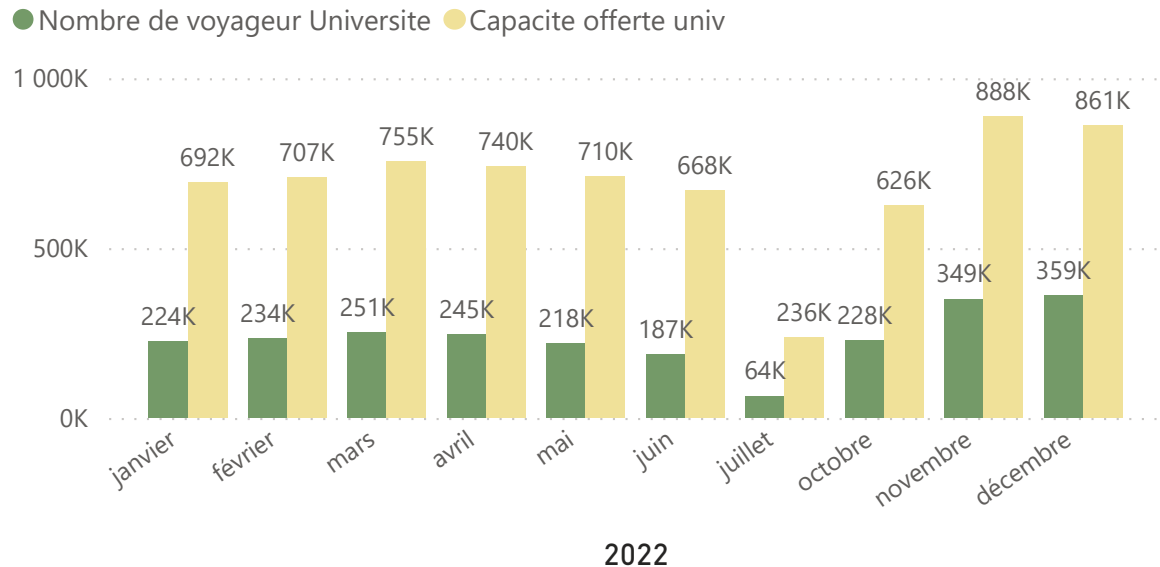
### Remarques :

- La fréquentation sur le RCU a connu une baisse par rapport à 2021 de 23 % et une augmentation de 31% par rapport à 2019 . Cette demande en baisse s'explique par le déménagement de 1200 étudiants vers l'annexe en centre ville.
- Le nombre de kilomètre parcouru à augmenter de 83 % par rapport à 2019 et à diminuer de 17 % par rapport à 2021 (**en equivalent km standard**).
- Le pic du service correspond à la journée du 1 Décembre, avec environ 16.780 voyageurs transportés TTV.
- L'année universitaire 2022-2023 a débuté le lundi 3 octobre 2022.

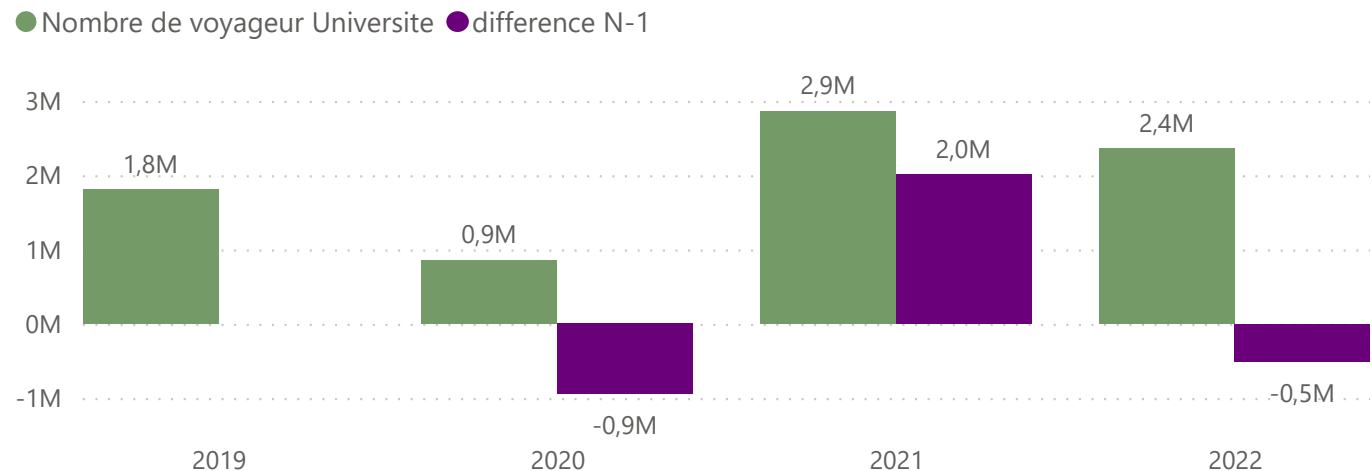
**48 157 voyages ont été réalisés et la longueur moyenne du trajet est de 16,2 Km.**

# Synthèse du Service sur le Réseau desservant le Complexe Universitaire RCU (suite)

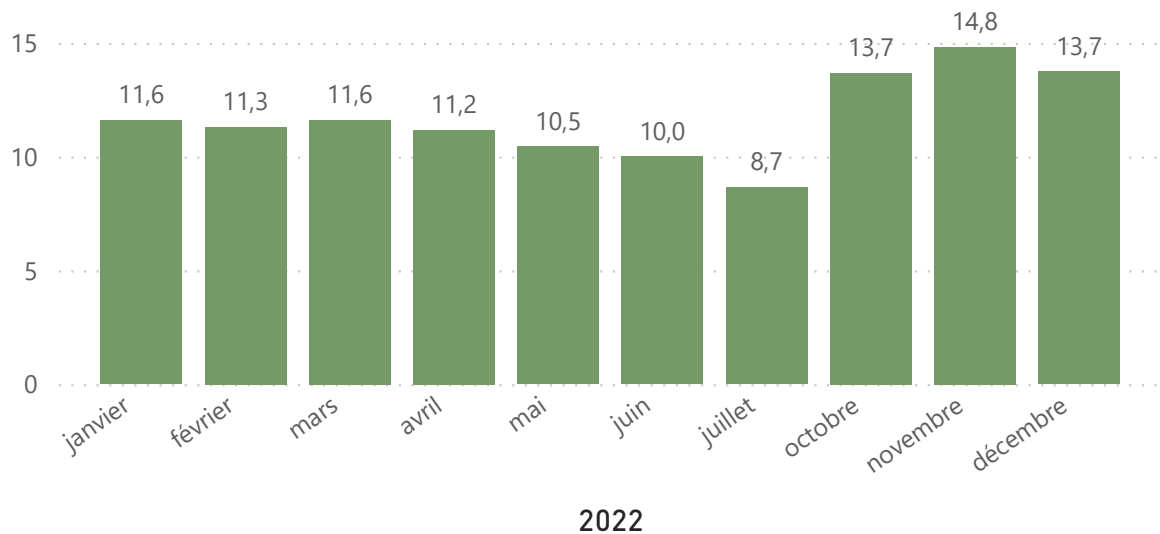
## Nombre de voyageurs et capacité offerte



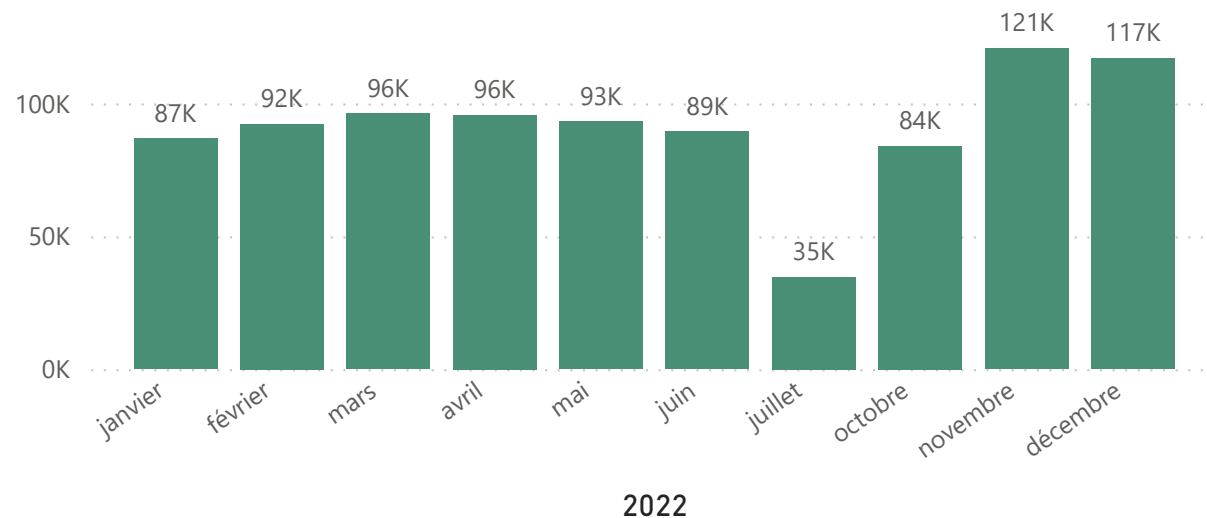
## Evolution glissante du nombre de voyageurs TTV RCU/ par année



## Recettes / KmP



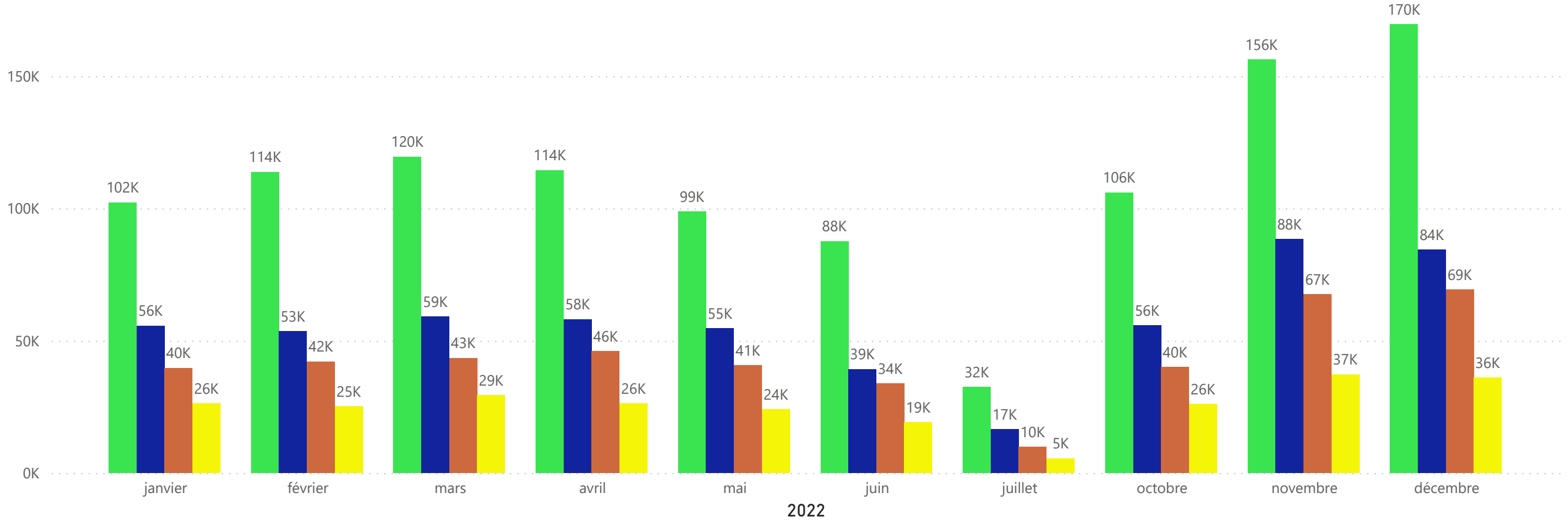
## Km parcourus



# Synthèse du Service sur le Réseau desservant le Complexe Universitaire RCU (suite 2)

## Nombre de voyageurs par mois et par axe

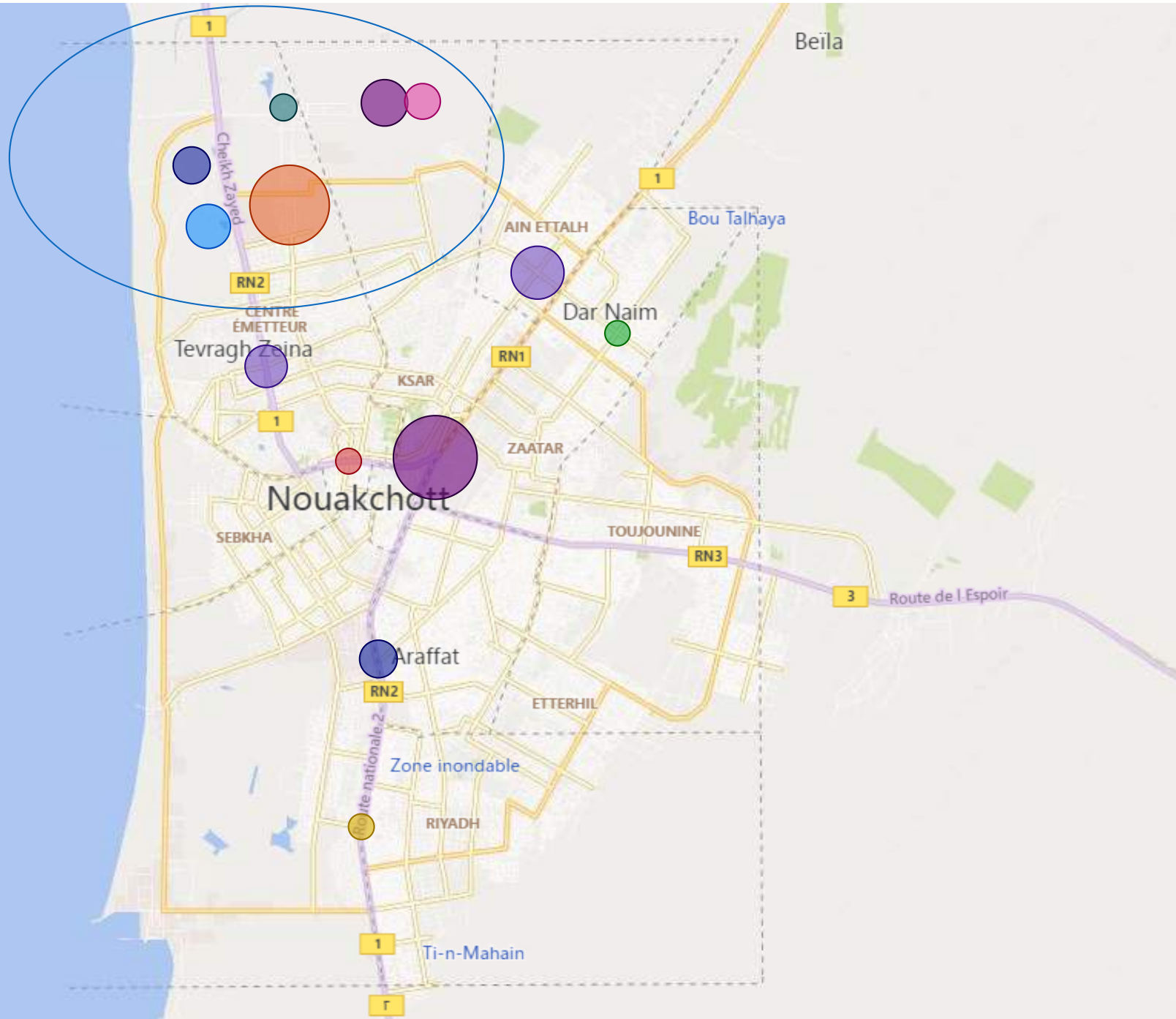
● Axe 1 Madrid - Complexe universitaire ● Axe 2 C.24 - Ould badou - Soukouk - Complexe universitaire ● Axe 3 Bamako - 3 poteaux - Complexe universitaire ● Axe 4 Château d'eau - Arrêt bus El Mina - BMD - C...



# Recettes au sol réseau universitaire

Complexe Universitaire

Le nombre d'utilisateurs avec un abonnement valide au 31 décembre 2022 a été de 954 dont 294 employés de l'université.

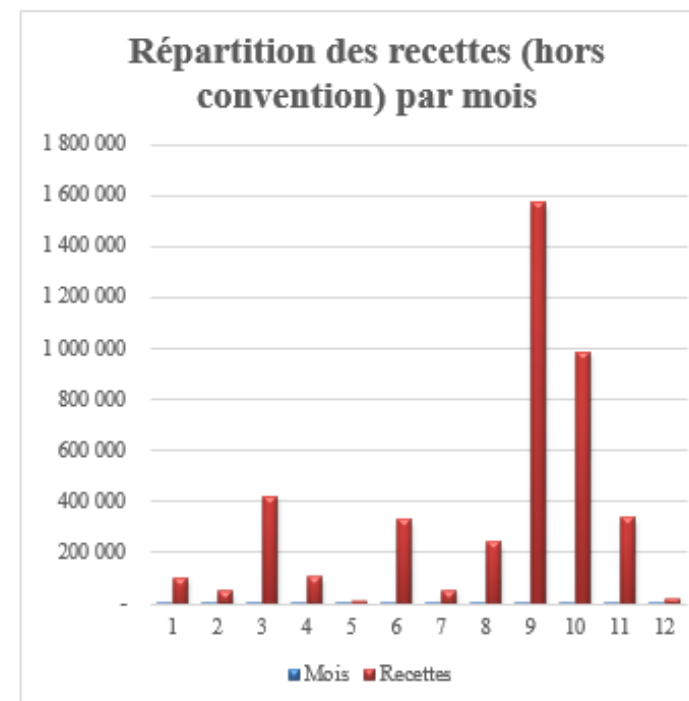


## Terminus

- Complexe-3ptx-Bamak
- Complexe-BMD-Arret6è
- Complexe-Madrid
- Complexe-O/Badou-24
- Complexe-Soukoug
- T.BigMarket
- T.CarrefourBamako
- T.CarrefourBMD
- T.ComplexeUnivers
- T.MadridUN
- T.OuldBadou
- T.Poteau3
- T.Soukoug

## ***Le Service A la Demande (SAD)***

<b>Situation des locations et SAD pour l'année 2022</b>				
<b>Mois</b>	<b>Nombre de locations</b>	<b>Km parcourus</b>	<b>Recettes</b>	<b>Encaissés</b>
<i>conventions</i>	<i>3</i>	<i>164 954</i>	<i>5 538 694</i>	<i>4 038 694</i>
1	5	1 663	103 640	81 000
2	8	308	50 810	25 000
3	11	816	419 070	391 500
4	5	1 600	105 000	105 000
5	3	52	13 500	13 500
6	18	2 436	330 520	330 520
7	4	696	53 500	46 500
8	3	394	243 000	243 000
9	14	19 575	1 571 250	1 496 250
10	12	9 000	987 500	987 500
11	6	1 630	338 500	338 500
12	4	118	21 500	21 500
<b>Total en MRU</b>	<b>96</b>	<b>203 242</b>	<b>9 776 484</b>	<b>8 118 464</b>



Au cours de l'année 2022, 96 locations ont été réalisées réparties comme suit :

- 69 locations à Nouakchott
- 13 locations à l'intérieur du pays
- 11 location à l'étranger
- 3 locations de longue durée, 2 à Rosso et 1 à Nouakchott.

Pour faire le trajet vers 20 villes de l'intérieur du pays et 4 villes au Sénégal.

48 locations ont été faite par des Bus VIP, 43 par des Standard, 4 par des minibus et 1 location pour le Kangoo.

59 Clients différents ont bénéficié du service de location de la STP.

3 conventions ont été signées avec l'Ecole de Santé, Le CHR de Rosso et l'ISERI. Ces 3 conventions ont permis de générer 5,5 millions de MRU de Recttes dont 73% encaissées.

Le taux de recouvrement de l'ensemble des recettes est de 83%.